

Aan de gemeenteraad

Datum 1 december 2020  
Onderwerp Raadsinformatie COVID-19 d.d. 1 december 2020

Geachte raads- en commissieleden,

## 1. Inleiding

December is de maand bij uitstek waarin we elkaar graag opzoeken, met pakjesavond, kerst en de jaarwisseling. De teleurstelling over de onmogelijkheden is groot en de kans bestaat dat die ontaardt in vernielzuchtigheid, ook gezien het zogenoemde vuurwerkprotest in Arnhem. Ik denk

dat het goed is om zo nodig twee dingen tegelijk te doen: de raddraaiers begrenzen en de goedwillende meerderheid – waaronder ook veel jongeren – te steunen met activiteiten die wél mogelijk zijn.

### Inhoudsopgave

1. Inleiding	1
2. Tijdelijke wet maatregelen COVID-19	1
3. Lokale bijzonderheden	2
3.1 Uitbreiding capaciteit toezicht en handhaving	2
3.2 Buurtbus	3
3.3 Stand van zaken Tozo-regeling	3
4. Regionale ontwikkelingen	4
4.1 Geneeskundige zorg	4
4.2 Media	8
5. Informatie en communicatie	8

Vandaag (1 december) treedt naar verwachting de Tijdelijke wet maatregelen COVID-19 in werking. De gevolgen hiervan zijn in het afgelopen RBT kort besproken. De kern is dat bevoegdheden en werkzaamheden lokaal belegd worden en daar waar nodig regionaal afstemming gezocht kan worden.

In deze raadsinformatiebrief leest u de meest actuele medische gegevens. De licht stabiele daling zit helaas onder het niveau dat we hadden verwacht.

## 2. Tijdelijke wet maatregelen COVID-19

Zoals genoemd, treedt vanaf vandaag de Tijdelijke wet maatregelen COVID-19 in werking. Vanaf de invoering van de wet gaat er gewerkt worden met ministeriele regelingen. Per 1 december geldt daarom de Tijdelijke regeling maatregelen COVID-19 vanuit de ministeries van Volksgezondheid, Welzijn en Sport; Justitie en Veiligheid; en Binnenlandse zaken.

*Uw brief van*

*Uw kenmerk*

*Behandeld door*

*Verzenddatum van deze brief*

*Ons kenmerk*

Sjoerd Van der Meer

1 december 2020

126350

(026) 33 48 111

[s.vander.meer@renkum.nl](mailto:s.vander.meer@renkum.nl)

## *Inhoud van de regeling*

De Tijdelijke regeling maatregelen COVID-19 bevat op dit moment geen nieuwe maatregelen voor het bestrijden van COVID-19 in vergelijking met de huidige noodverordeningen. De maatregelen kunnen wel gewijzigd worden door het Ministerie van Volksgezondheid (in samenwerking met één van de andere genoemde ministeries). Naast de voorschriften in deze ministeriële regeling blijven vanzelfsprekend de basisregels essentieel: bij klachten thuisblijven en zo spoedig mogelijk testen, drukte vermijden en anderhalve meter afstand houden, handen wassen, en hoesten en niezen in de elleboog.

## *Hoe werkt de ministeriële regeling?*

Met de ministeriële regeling wordt bepaald welke maatregelen landelijk, regionaal of lokaal gelden. Op dit moment worden in verband met de huidige fase van de bestrijding van het virus vanuit het Rijk uniforme maatregelen getroffen om het aantal besmettingen terug te brengen. Deze staan in de ministeriële regeling. Om deze reden bevat de regeling nu nog geen aanvullende ontheffingsmogelijkheden voor de burgemeester.

## *Wat betekent dit voor de raad?*

De gemeenteraad komt pas in beeld op het moment dat burgemeesters bevoegdheden krijgen in de ministeriële regelingen. Dat gebeurt pas als er landelijk meer ruimte is voor lokale maatregelen in de bestrijding van het virus. Zodra de ministeriële regeling wijzigt, zullen we u informeren.

Om uw vragen over de wet en eventuele andere vragen die relateren aan COVID-19 en ons beleid ten aanzien hiervan te beantwoorden, kijken we met de griffie naar moment waarop we met u in gesprek hierover kunnen gaan.

## 3. Lokale bijzonderheden

### 3.1 Uitbreiding capaciteit toezicht en handhaving

Op verschillende manieren leidt de verspreiding van COVID-19 tot uitdagingen voor toezicht en handhaving. Voor een beperkte periode is dit – met beperkte extra inzet – te behappen. Nu het virus bijna een jaar onder ons is – en zelfs met uitzicht op een vaccin het virus misschien voorlopig nog onder ons zal zijn – is het noodzakelijk de boa-capaciteit tijdelijk uit te breiden. Uitbreiding van de capaciteit is noodzakelijk, omdat:

- Het toezichthouden op en handhaven van de maatregelen om verspreiding van COVID-19 te bestrijden veel capaciteit kost. In ieder geval meer dan de volledige capaciteit bij ons in vaste dienst.
- De reguliere werkzaamheden blijven liggen. Zeker nu het virus al lange tijd onder ons is en nog niet in zicht is wanneer het virus structureel onder controle is, wordt inhalen van achterstallig werk steeds lastiger.
- Extra capaciteit meer zekerheid biedt in de beschikbaarheid van toezichthouders en handhavers. Wanneer een handhaver of toezichthouder ziek is of in quarantaine zit is er meer back-up. Bovendien kan met extra capaciteit in vaste koppels gewerkt worden. Hierdoor kan een eventueel ongemerkt besmet persoon hooguit één collega besmetten en hoeft indien noodzakelijk slechts één boa in quarantaine moet, in plaats van potentieel alle handhavers en toezichthouders.

Uitbreiding van de capaciteit van toezicht en handhaving zal op drie manieren gebeuren:

1. Verlenging van de huidige inhuur voor één jaar.
2. Tijdelijke uitbreiding (van twee uur per week) van het contract van één van de handhavers voor de duur van zes maanden.

## *Onderwerp*

Raadsinformatie COVID-19 d.d. 1 december 2020

## *Datum*

1 december 2020

## *Ons kenmerk*

## *Pagina*

2 van 8

- Inhuren van twee extra toezichthouders voor 32 uur per week voor de duur van zeven maanden.

De twee extra benodigde toezichthouders worden niet zomaar geworven, maar het streven is hen te werven onder (bijna) bijstandsgerechtigden (of vanuit de Wet Sociale Werkvoorziening) in de gemeente. Uiteraard moeten de te werven toezichthouders de relevante minimale vereisten voldoen voor een toezichthouder. Het werven van bijstandsgerechtigden heeft aantal voordelen, zowel financieel als in natura:

- De praktijk leert dat de stap om vanuit de bijstand werk te vinden vaak groot is. Door in eerste instantie onder bijstandsgerechtigden te werven krijgen juist deze inwoners een kans op een doorstart of nieuwe start van hun loopbaan.
- De bijstandsuitkering komt voor de rekening van de gemeente. Verminderen van het aantal bijstandsuitkeringen komt ten goede van de begroting van de gemeente. De netto kostenstijging door een bijstandsgerechtigde inwoner als toezichthouder in te huren is dus het verschil tussen de kosten van het inhuren en de kosten van de bijstandsuitkering.
- De functie van toezichthouder voor zeven maanden kan als springplank fungeren voor een doorstart of nieuwe start van een loopbaan voor een bijstandsgerechtigde inwoner. Naast dat dit voor de inwoner een mooie kans is, kan deze minimale investering dus ook tot structureel financieel voordeel voor de gemeente leiden.

Het streven is dat de nieuwe toezichthouders in januari 2021 aan de benodigde scholing kunnen beginnen.

Omdat de kosten voor de uitbreiding (maximaal €90.550) direct het gevolg zijn van COVID-19 komen deze mogelijk in aanmerking voor vergoeding vanuit het Rijk. Dit is nu nog niet duidelijk omdat niet bekend is hoelang de maatregelen doorlopen waarvoor extra handhavingstaken nodig zijn. Het Rijk heeft tot op heden al wel kosten gecompenseerd, zoals de kosten voor inzet van handhaving. Indien blijkt dat er geen (volledige) compensatie van het Rijk wordt ontvangen, wordt gezocht naar andere dekking voor deze kosten. Als deze er niet is, dan zal dit het resultaat voor 2021 beïnvloeden. De financiële effecten zoals hiervoor beschreven worden verwerkt in de voorjaarsnota 2021.

## 3.2 Buurtbus

De buurtbus rijdt sinds gisteren (30 november) weer in de gemeente Renkum. De dienstregeling blijft voorlopig wel beperkt tot de verbinding tussen Wolfheze – Oosterbeek – Doorwerth. Heelsum en Renkum worden naar verwachting in de eerste maanden van 2021 weer in de buurtbusroute opgenomen.

### *Buurtbus coronaproof*

De buurtbussen in de gemeente Renkum hebben niet meer gereden sinds de COVID-19-uitbraak in maart van dit jaar. De zorg voor de gezondheid van de reizigers en van de vrijwillige chauffeurs van de buurtbussen kon in buurtbussen niet worden gegarandeerd. De buurtbussen zijn inmiddels coronaproof gemaakt. Zo is de chauffeurscabine afgeschermd met een kuchschermd en zijn de buurtbussen uitgerust met een extra luchtfilter. Voorlopig blijft een mondkapje verplicht voor reizigers. Ook kan de buurtbuschauffeur reizigers tijdelijk niet helpen met het in- en uitstappen en bij het vastzetten van rollators en boodschappenwagentjes.

## 3.3 Stand van zaken Tozo-regeling

In de onderstaande tabellen is de stand van zaken wat betreft de aanvragen voor een Tijdelijke overbruggingsregeling zelfstandige ondernemers (Tozo 3) weergegeven.

*Onderwerp*

Raadsinformatie COVID-19 d.d. 1 december 2020

*Datum*

1 december 2020

*Ons kenmerk*

*Pagina*

3 van 8

Type aanvragen	Aantal
Totaal aantal aanvragen levensonderhoud	73
Totaal aantal aanvragen bedrijfskapitaal	2

## 4. Regionale ontwikkelingen

### 4.1 Geneeskundige zorg

#### Monitoring en duiding COVID-19 Gelderland-Midden (Infectieziektebestrijding, GHOR & Epidemiologie)

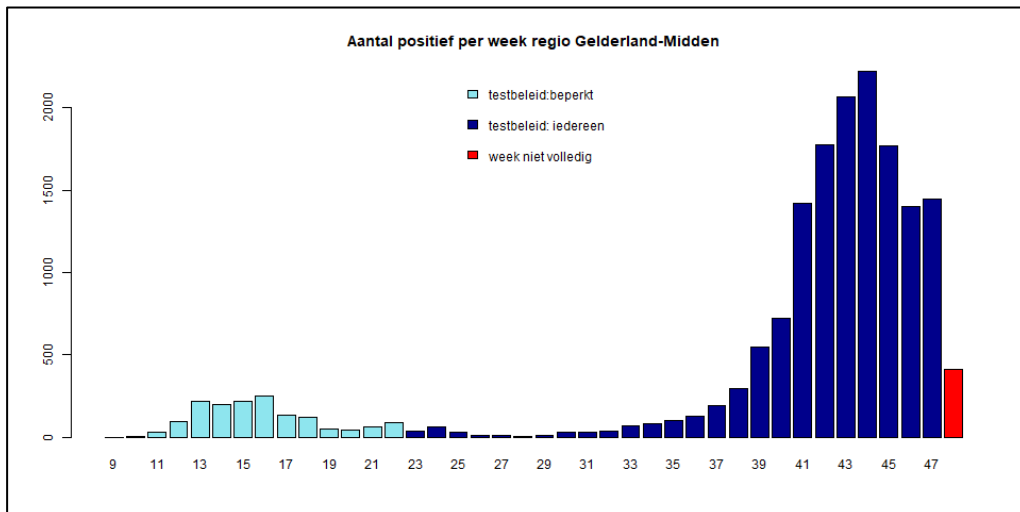
Over scholen is landelijk discussie over wat te doen bij COVID-19-besmettingen en ook in onze regio zien we dit. De GGD staat in nauw contact met de betrokken onderwijsinstellingen en is terughoudend met adviezen over sluiting.

##### *Positief geteste personen*

Landelijk daalde afgelopen week (18 november tot en met 24 november) het aantal meldingen van mensen die positief testten op COVID-19 van 37.706 naar 36.931 (2,1%). De daling is veel minder dan in de weken ervoor. Het aantal meldingen van ziekenhuisopnames op verpleegafdelingen daalde ook, evenals het aantal meldingen van ziekenhuisopnames op de Intensive Care. Het CBS meldt in de week van 9 november tot en met 15 november, 650 meer overlijdens dan verwacht in deze periode. Deze oversterfte is naar verwachting gerelateerd aan COVID-19.

In de regio Gelderland-Midden steeg het aantal inwoners dat positief testte in week 47 (16 november tot en met 22 november) licht van 1413 naar 1452 inwoners. Dit zijn 208 positieve testen per 100.000 inwoners. Daarmee is er een stagnatie in de daling, zoals we ook landelijk zien. Het overgrote deel van de uitslagen komt uit de GGD teststraten, de thuisbemonsteringen door mobiele teams GGD, testen in instellingen (vooral zieken- en verpleeghuizen) en van een beperkt aantal (gevalideerde) antigeensneltesten.

Het aantal positieve meldingen in de regio per kalenderweek (maandag tot en met zondag) sinds de COVID-19 uitbraak begon is gevisualiseerd in onderstaande figuur.



Bron: RIVM

Onderwerp

Raadsinformatie COVID-19 d.d. 1 december 2020

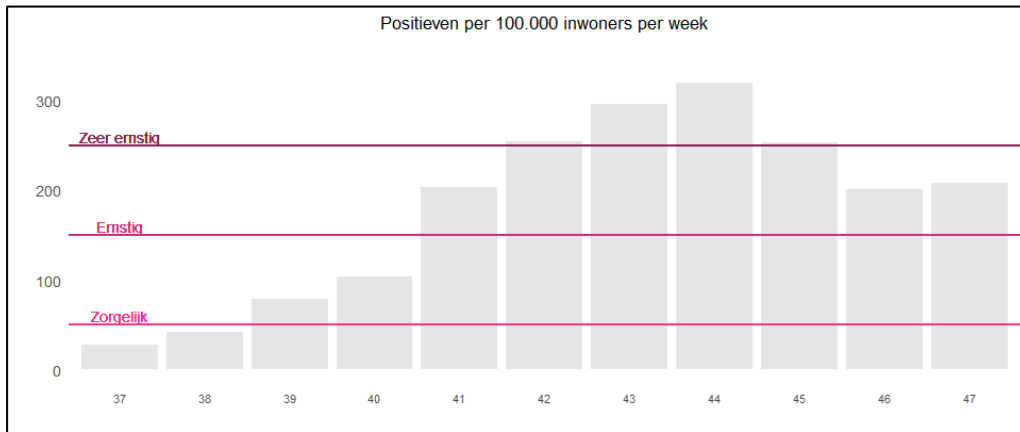
Datum

1 december 2020

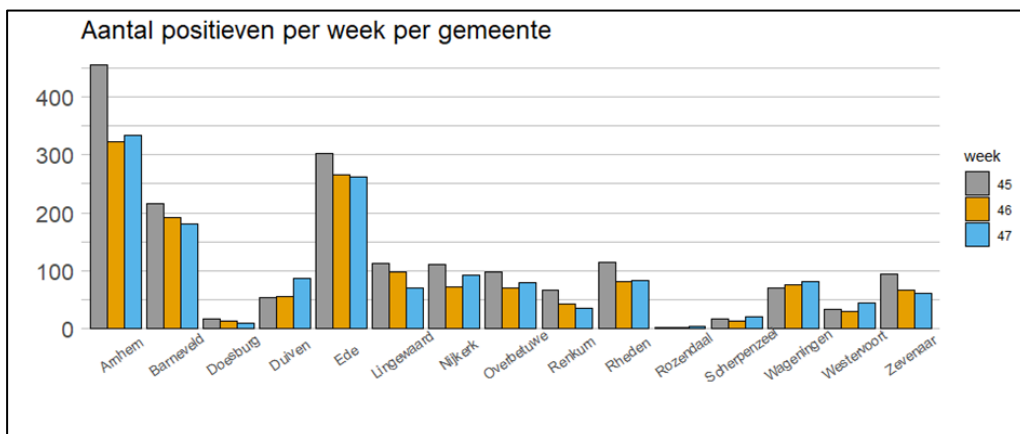
Ons kenmerk

Pagina

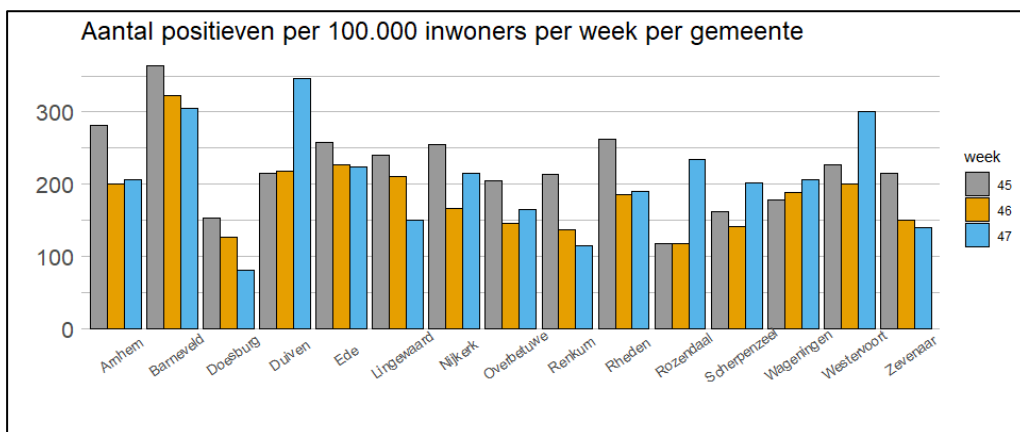
4 van 8



We zien in week 47 dat het aantal positief geteste personen weer licht toeneemt. In sommige gemeenten zien we nog steeds een daling, in andere een stijging. De gemeenten met de meeste positief geteste inwoners per 100.000 zijn Duiven en Westervoort. Dit heeft te maken met een hoog aantal positieve testen op VO-scholen. Arnhem, Ede en Barneveld hebben in absolute aantallen de meeste positieve testen, terwijl in Barneveld het aantal besmettingen wel gedaald is ten opzichte van vorige week.



Bron: RIVM



Bron: RIVM

Onderwerp

Raadsinformatie COVID-19 d.d. 1 december 2020

Datum

1 december 2020

Ons kenmerk

Pagina

5 van 8

## Leeftijdverdeling positief geteste personen

In onderstaande tabellen zien we de positieve testen per week per leeftijdsgroep. De bovenste tabel maakt inzichtelijk in welke leeftijdsgroep er relatief (per 100.000 inwoners) meer positieve testen zijn. Op die manier kunnen leeftijdsgroepen onderling worden vergeleken. De tweede tabel laat per leeftijdsgroep het absolute aantal positieve testen zien.

Zoals genoemd, is het aantal positieve testen in de afgelopen week gestegen. De grootste stijging zien we bij de leeftijdsgroep 10-19-jarigen, 40-49-jarigen en de 20-29-jarigen. Het aantal positieve testen in de groep 60+ neemt daarentegen af.

80+	3	0	9	6	3	15	18	44	82	144	203	355	320	326	217	147
70-79	3	2	5	3	6	15	10	37	45	122	167	229	198	154	130	99
60-69	1	5	4	2	6	13	23	43	63	168	217	231	242	242	160	131
50-59	5	13	6	13	14	42	45	89	136	251	317	355	426	305	223	229
40-49	7	8	8	14	22	24	41	81	136	228	331	363	379	296	245	278
30-39	7	13	22	27	15	41	40	103	109	244	296	372	394	268	240	278
20-29	12	23	29	43	42	58	112	137	188	346	353	429	450	306	223	286
10-19	10	11	19	8	33	44	74	106	119	217	287	271	302	263	233	334
0-9	0	0	0	3	3	5	4	5	4	5	12	15	24	15	12	15
	32	33	34	35	36	37	38	39	40	41	42	43	44	45	46	47

Bron: GGD Gelderland-Midden

80+	1	0	3	2	1	5	6	15	28	49	69	121	109	111	74	50
70-79	2	1	3	2	4	9	6	23	28	75	103	141	122	95	80	61
60-69	1	4	3	2	5	11	19	36	53	140	181	193	202	202	134	109
50-59	5	13	6	13	14	42	45	89	136	252	318	356	428	306	224	230
40-49	6	7	7	12	19	21	36	71	119	200	291	319	333	260	215	244
30-39	6	11	18	22	12	34	33	85	90	201	244	307	325	221	198	229
20-29	11	21	26	39	38	52	101	124	170	312	319	387	406	276	201	258
10-19	8	9	16	7	28	37	62	89	100	182	241	228	254	221	196	281
0-9	0	0	0	2	2	4	3	4	3	4	9	11	18	11	9	11
	32	33	34	35	36	37	38	39	40	41	42	43	44	45	46	47

Bron: GGD Gelderland-Midden

## Verpleeghuizen

Op dit moment geeft het RIVM aan dat er 22 (18,8%) besmette verpleeghuislocaties zijn in de regio Gelderland-Midden. Dit getal is een inschatting van het totaal aantal verpleeghuislocaties waar in de afgelopen 28 dagen minstens één (nieuwe) COVID-19-besmetting op basis van een positieve test is gemeld. Het percentage geeft aan hoeveel dit is ten opzichte van het totaal aantal verpleeghuislocaties in deze veiligheidsregio. Landelijk ligt dit percentage op 26,2% (643 locaties).

Onderwerp

Raadsinformatie COVID-19 d.d. 1 december 2020

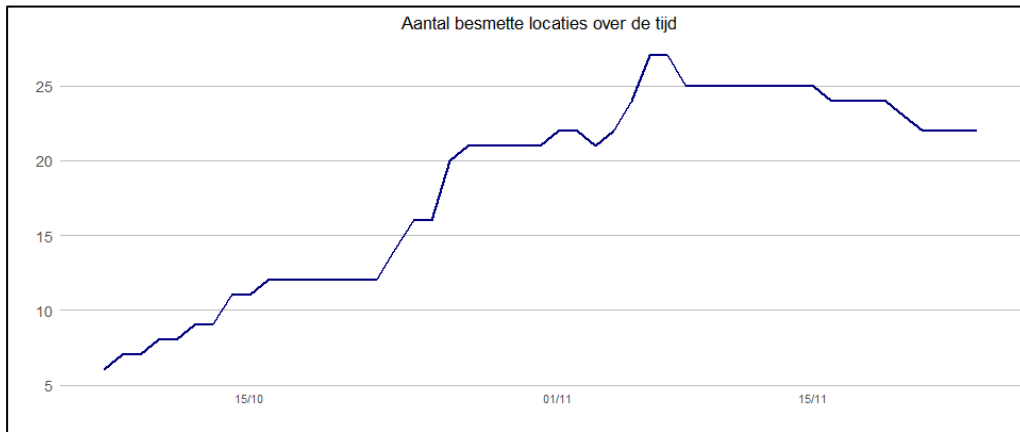
Datum

1 december 2020

Ons kenmerk

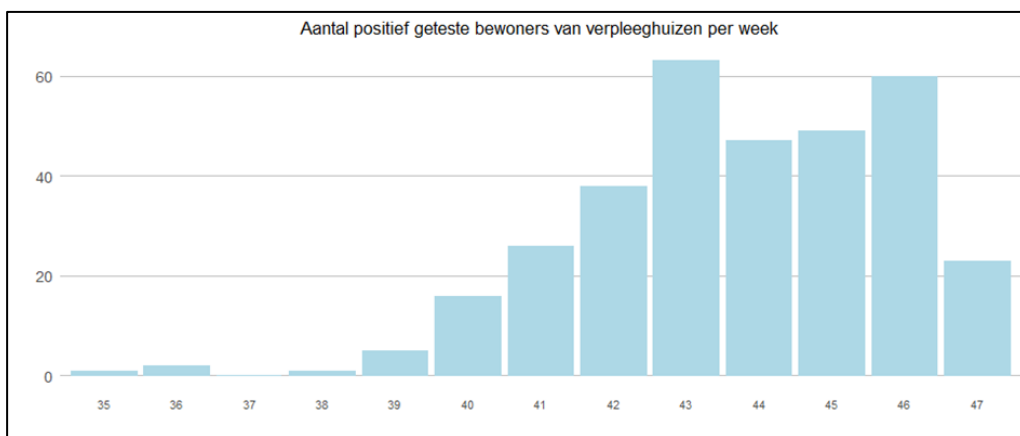
Pagina

6 van 8



Bron: RIVM

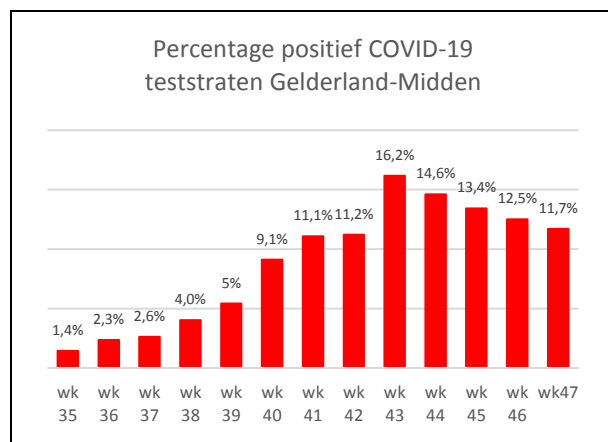
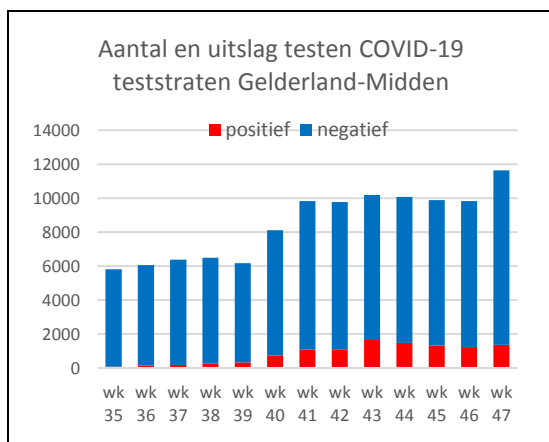
In onderstaande grafiek wordt het aantal positief geteste bewoners in verpleeghuizen per week in onze regio weergegeven.



Bron: RIVM

**Teststraten (tot en met week 46)**

In week 47 hebben we in Gelderland-Midden 11.630 mensen getest. Het aantal testen is ten opzichte van week 46 gestegen en het positief percentage is gedaald. Van de mensen die zich in week 47 hebben laten testen, kreeg 11,7% een positieve testuitslag (1.362 positieve uitslagen). In de week ervoor was dit 12,5%. In heel Nederland ligt het percentage positieve testen in de teststraten nu op 12%, vorige week was dit percentage 13,8%.



Onderwerp

Raadsinformatie COVID-19 d.d. 1 december 2020

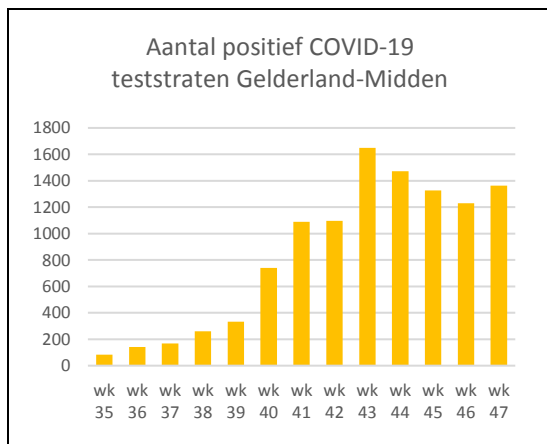
Datum

1 december 2020

Ons kenmerk

Pagina

7 van 8



## 4.2 Media

Dominant is in de media – zowel lokaal als landelijk – het zogenoemde vuurwerkoproer op Geitenkamp. De vernielingen worden als protest in verband gebracht met COVID-19. Zo wordt een twintigjarige geciteerd: 'Sinds de coronacrisis zien we langzaamaan alles wat leuk is verdwijnen. Het vuurwerkverbod is de druppel. Zolang dat niet wordt teruggedraaid, blijven wij knallen.' Opvallend is volwassenen te zien die reischoppers vanaf de kant aanmoedigen. In de sociale media roeren die zich en daar is online veel onbegrip voor, met steun voor de aanpak van de burgemeester en de politie.

Daarnaast is in de regionale media gepubliceerd over de uitbraak van COVID-19 in het AZC in Wageningen; op rustige wijze, conform de houding van de bewoners en omwonenden en passend bij de evenwichtige toon van de communicatie.

## 5. Informatie en communicatie

Vanuit de regionale crisisorganisatie krijg ik als burgemeester regelmatig updates over de actuele ontwikkelingen en maatregelen die noodzakelijk zijn. Algemene publiekscommunicatie verloopt via de eigen gemeenten ondersteund door het Gemeentelijk Knooppunt Corona. Voor vragen kunt u via de reguliere werkwijze bij uw griffier terecht.

Met vriendelijke groet,

BURGEMEESTER VAN RENKUM

A.M.J. (Agnes) Schaap

### *Informatiebronnen*

Via onderstaande links kunt u op de hoogte blijven van de meest actuele informatie:

<https://vng.nl/nieuws>

<https://www.rijksoverheid.nl/actueel>

<https://www.rivm.nl/nieuws/actuele-informatie-over-coronavirus>

<https://coronadashboard.rijksoverheid.nl/>

<https://vggm.nl>

*Onderwerp*

Raadsinformatie COVID-19 d.d. 1 december 2020

*Datum*

1 december 2020

*Ons kenmerk*

*Pagina*

8 van 8