

Aan de gemeenteraad

Datum 23 februari 2021
Onderwerp Raadsinformatie COVID-19 van 23 februari 2021

Geachte raads- en commissieleden,

1. Inleiding

Voor het eerst sinds december is het risiconiveau in Gelderland-Midden vanaf 17 februari terug van niveau 'zeer ernstig' naar 'ernstig'. Dit is een signaal dat we op dit moment de goede kant op gaan in onze strijd tegen corona. Met dank aan de zorg- en hulpverleners en natuurlijk onze inwoners, want hierin zit de sleutel voor de daling aan het aantal besmettingen en ziekenhuisopnames. Voor het hele land geldt echter in elk geval tot 2 maart dat de situatie nog altijd als zeer ernstig wordt

beschouwd. Er zijn daarom geen regionale versoepelingen mogelijk.

Inhoudsopgave

1. Inleiding	1
2. Lokale bijzonderheden	2
2.1 Extra sportaanbod voor kinderen en jongeren	2
2.2 COVID-19-maatregelen worden goed nageleefd	2
2.3 Mogelijke versoepelingen	2
2.4 Stand van zaken Tozo-regeling	2
3. Regionale ontwikkelingen	2
3.1 Vaccinaties	2
3.2 Geneeskundige zorg	3
4. Informatie en communicatie	8

Naar aanleiding van de uitspraak van de rechter op 16 februari moest de avondklok direct beëindigd worden. Het hoger beroep van het kabinet had echter een schorsende werking: de avondklok blijft van kracht tot het gerechtshof van Den Haag uitspraak doet in het hoger beroep over de avondklok. Inmiddels hebben zowel de eerste als de tweede kamer ingestemd met de spoedwet, zodat in het geval de juridische basis voor de huidige avondklok wordt afgekeurd, de avondklok nog steeds gehandhaafd kan blijven.

In het weekend van 13 en 14 februari is het druk geweest rondom de bevroren wateren. Dit heeft geleid tot meer problemen in de handhaving en naleving van de coronamaatregelen.

Morgen staat een nieuwe persconferentie gepland. We horen dat de druk om de maatregelen te versoepelen groter wordt. In de media is de lezing dat dankzij de instandhouding van de avondklok kleine versoepelingen mogelijk zijn. Morgenavond horen we wat besloten is.

Uw brief van

Uw kenmerk

Behandeld door

Verzenddatum van deze brief

Ons kenmerk
126350

(026) 33 48 111
s.vander.meer@renkum.nl

Bijlage

2. Lokale bijzonderheden

2.1 Extra sportaanbod voor kinderen en jongeren

Verschillende sportaanbieders organiseren samen met het Sport- en Bewegteam buitenactiviteiten voor kinderen en jongeren. We hebben hier onlangs budget voor beschikbaar gesteld om dit te stimuleren. Kinderen en jongeren tot 18 jaar kunnen binnen de geldende COVID-19-maatregelen gratis meedoen. Op maandag 22 februari zijn de eerste activiteiten van start gegaan. Voor meer informatie zie de website van het [Sport- en Bewegteam](#).

2.2 COVID-19-maatregelen worden goed nageleefd

Drukke dankzij het weer, maar maatregelen worden goed nageleefd

Zoals op veel plekken in Nederland, zijn ook in onze gemeente de natuurgebieden druk bezocht de afgelopen twee weken. Vorige week om te genieten van de winter, sneeuw en ijs en deze week van de lente. Boa's en handhavers waren zowel door de week als in de weekenden aanwezig en constateerden dat de COVID-19-maatregelen goed worden nageleefd.

IJsbanen in de gemeente

Het ijs is alweer gesmolten, maar een week geleden werd er dankbaar gebruik gemaakt van de verschillende ijsbanen in de gemeente. In goed overleg met de collega's van vergunningverlening hebben de ijsverenigingen een goed en COVID-proof systeem ingericht, zodat veilig geschaatst kon worden.

2.3 Mogelijke versoepelingen

Wanneer bekend is welke aanpassingen worden gedaan op de geldende COVID-19-maatregelen stellen we communicatieberichten op voor de relevante groepen. Hierin wordt regionaal samengewerkt, maar ook worden er lokaal berichten opgesteld. De ondernemersnieuwsbrief is hier een voorbeeld van. Daarnaast beantwoorden we de vragen die gesteld worden via onder andere het e-mailadres coronamaatregelen@renkum.nl.

2.4 Stand van zaken Tozo-regeling

Tot 18 februari zijn in totaal 209 Tozo-werkprocessen ingeboekt. In onderstaande tabel is weergegeven om wat voor aanvragen/ werkprocessen het gaat.

Type aanvragen	Aantal
Levensonderhoud	162
Bedrijfskapitaal	10
Signaalonderzoeken	35
Beëindigingen in verband met verhuizing	2

De toename van de signaalonderzoeken komt doordat we gestart zijn met de controle van de toegekende uitkeringen vanaf Tozo 1 tot nu toe. Dit doen we aan de hand van de verstrekte signalen van het Inlichtingenbureau.

3. Regionale ontwikkelingen

3.1 Vaccinaties

Op 15 januari 2021 werd in de regio Gelderland-Midden gestart met het vaccineren van de eerste doelgroepen. Als eerste het zorgpersoneel, gevolgd door mobiele 90-plussers en 85-90-jarigen.

Onderwerp

Raadsinformatie COVID-19 van 23 februari 2021

Datum

23 februari 2021

Ons kenmerk

126350

Pagina

2 van 8

Inmiddels zijn ook de mobiele mensen in de leeftijdsgroep 80-85 jaar uitgenodigd om een afspraak te maken voor vaccinatie.

Tot en met 16 februari werden door GGD Gelderland-Midden 22.495 prikken gezet. Het betreft het totaal aantal prikken van de eerste en tweede vaccinatie. Het aantal mensen dat volledig gevaccineerd is volgt later. Landelijk hebben tot en met zondag 14 februari 629.000 mensen in Nederland een eerste coronavaccinatie ontvangen. Ruim 154.000 mensen hebben inmiddels een tweede vaccinatie ontvangen.

3.2 Geneeskundige zorg

Monitoring en duiding COVID-19 Gelderland-Midden (Infectieziektebestrijding, GHOR & Epidemiologie)

Aandachtspunten deze week

De duiding van de cijfers werd vorige week beïnvloed door de winterse omstandigheden. De teststraten waren op maandagochtend 15 februari in heel Nederland gesloten in verband met code rood.

Het totaal aantal meldingen in Gelderland-Midden daalde met 26% ten opzichte van week 6 (8-14 februari). Omdat in een aantal regio's de aantallen inmiddels weer oplopen lijkt het erop dat we nu in het dal zitten voor wat betreft de besmettingen. De verwachting is dat ze snel weer op zullen lopen in het hele land. We zien namelijk dat de verspreiding van de oorspronkelijke variant afneemt, maar dat tegelijkertijd de verspreiding van de Britse variant blijft toenemen (geschat reproductiegetal ligt nu rond 1.3). Ook stijgt het landelijk vindpercentage licht en blijft het aantal mensen dat zich laat testen overal week na week afnemen. Het stijgende vindpercentage kan erop wijzen dat een deel van de mensen met klachten of met een risico op een COVID-besmetting zich niet laat testen.

Gelderland-Midden staat met 97 meldingen per 100.000 inwoners per week nu in de top 3 van regio's met de minste besmettingen. Een aantal weken geleden was dit nog precies andersom. Op basis van de indicatoren 'ziekenhuisopnames' en 'besmettingen per 100.000 inwoners' kijken, zijn we als regio sinds 17 februari in het risiconiveau ernstig ingeschaald. Omdat er echter landelijke maatregelen gelden in verband met de zorgen die er zijn over de opmars van de nieuwe varianten, geldt voor het hele land in elk geval tot 2 maart dat de situatie nog altijd als zeer ernstig wordt beschouwd en zijn er geen regionale versoepelingen mogelijk. Het blijft van belang dat iedereen zich aan de maatregelen houdt.

Landelijk en regionaal beeld van de afgelopen week

Landelijk steeg het aantal meldingen licht van mensen die positief testten op COVID-19 de afgelopen week (10-16 februari) van 24.668 naar 25.229 (2,3%). In de week ervoor was er een daling van 12,6%. Het aantal nieuwe meldingen van ziekenhuisopnames op verpleegafdelingen daalde van 1.166 naar 1.120 (-4%). Het aantal nieuwe opnames op de Intensive Care steeg van 172 naar 191 (11%).

In de regio Gelderland-Midden zagen we een daling van het aantal inwoners dat positief testte in week 6 (8-14 februari) ten opzichte van de week ervoor; van 905 naar 673 (-26%). Dit zijn 97 positieve testen per 100.000 inwoners. De opkomst van nieuwe varianten maakt dat de daling minder hard gaat dan verwacht. Het aantal meldingen van positief geteste personen in de regio per kalenderweek (maandag tot en met zondag) sinds de COVID-19 uitbraak begon, is gevisualiseerd in onderstaande figuur.

Onderwerp

Raadsinformatie COVID-19 van 23 februari 2021

Datum

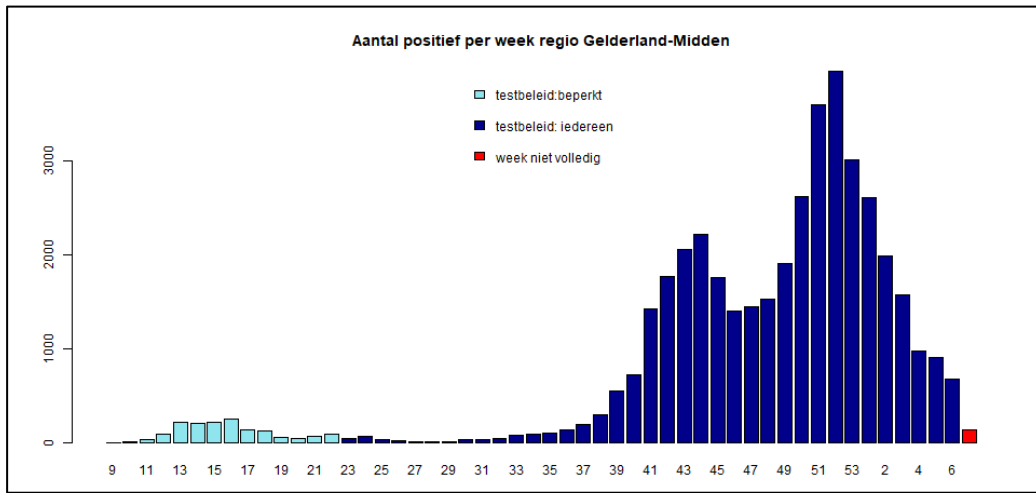
23 februari 2021

Ons kenmerk

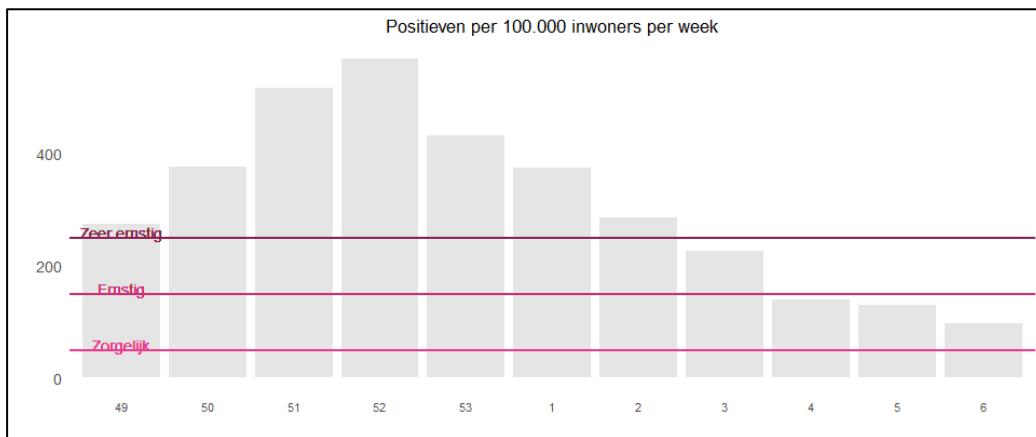
126350

Pagina

3 van 8

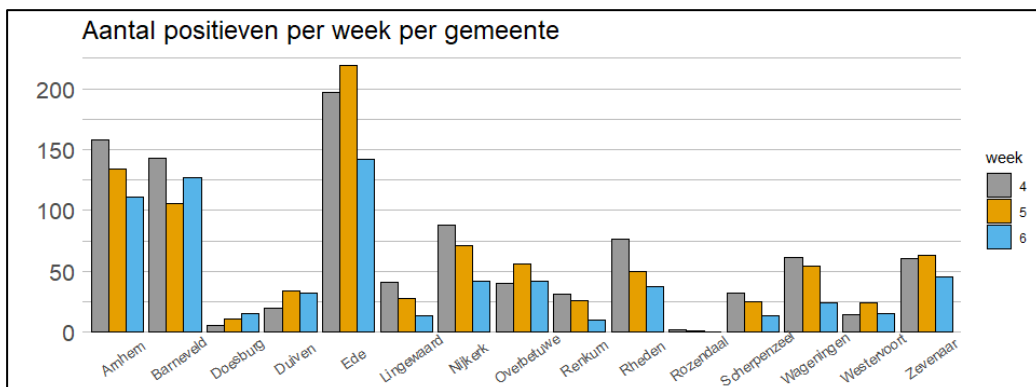


Bron: RIVM



Bron: RIVM

We zien in week 6 bij alle gemeenten, behalve Barneveld en Doesburg, een daling van het aantal positief geteste personen. In Barneveld is dit onder andere te verklaren door een aantal bekende uitbraken, in Doesburg spelen geen grote uitbraken en zijn de absolute aantallen klein.



Bron: RIVM

Onderwerp

Raadsinformatie COVID-19 van 23 februari 2021

Datum

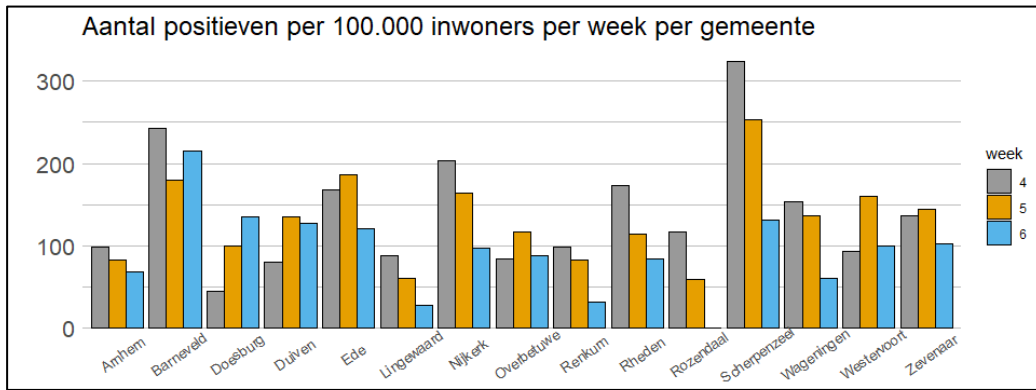
23 februari 2021

Ons kenmerk

126350

Pagina

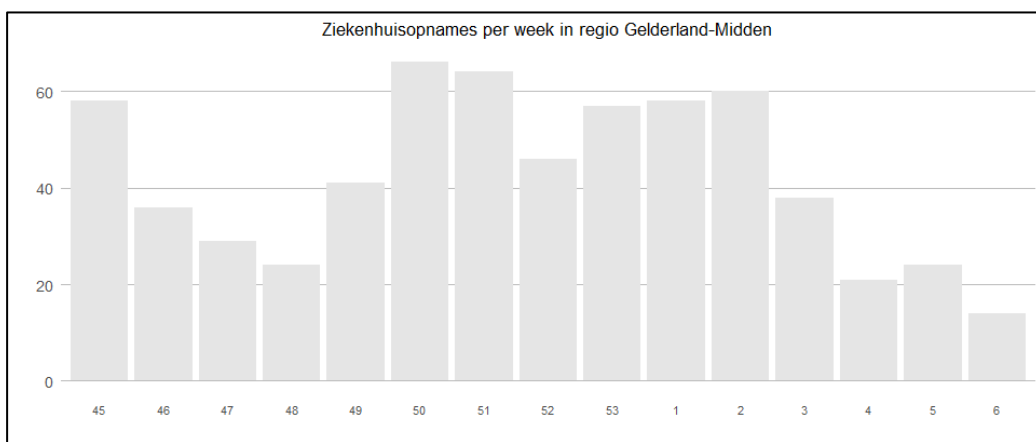
4 van 8



Bron: RIVM

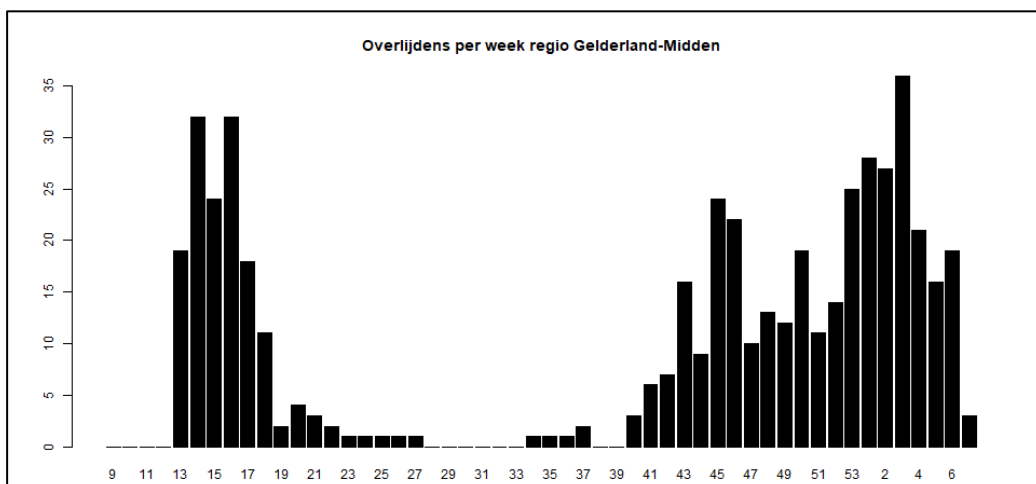
Ziekenhuisopnames en overlijdens

In het figuur hieronder staat het verloop van het aantal nieuwe ziekenhuisopnames van mensen met een bevestigde COVID-19 besmetting per week.



Bron: RIVM

Het aantal bij de GGD gemelde overleden mensen met een bevestigde besmetting is in onderstaande figuur weergegeven (let op, het laatste balkje betreft de gemelde overlijdens van deze week tot en met dinsdag 16 februari).



Bron: RIVM

Onderwerp

Raadsinformatie COVID-19 van 23 februari 2021

Datum

23 februari 2021

Ons kenmerk

126350

Pagina

5 van 8

Leeftijdsverdeling positief geteste personen

In onderstaande tabellen zien we de positieve testen per week per leeftijdsgroep. De bovenste tabel maakt inzichtelijk in welke leeftijdsgroep er relatief (per 100.000 inwoners) meer positieve testen zijn, zodat de leeftijdsgroepen onderling kunnen worden vergeleken. De tweede tabel laat per leeftijdsgroep het absolute aantal positieve testen zien.

Deze week zien we alleen een stijging bij de leeftijdsgroep van 0-9 jaar. Er werd een toename verwacht bij deze leeftijdsgroep. De scholen zijn heropend en het testbeleid in deze leeftijdsgroep is aangepast.

80+	194	126	185	232	314	478	505	490	543	543	273	173	161	117
70-79	128	88	143	148	198	300	363	279	271	206	169	83	76	63
60-69	164	122	177	208	265	358	455	362	301	266	216	131	138	75
50-59	208	216	234	308	393	561	599	470	388	349	280	169	134	118
40-49	239	253	251	319	440	568	604	435	352	270	226	145	139	92
30-39	228	247	230	258	360	521	642	424	364	257	234	135	151	114
20-29	210	265	233	327	430	588	663	557	509	331	256	197	172	91
10-19	236	296	345	468	576	699	662	420	384	268	223	110	105	96
0-9	12	14	14	23	53	37	63	53	44	48	46	39	34	58
	46	47	48	49	50	51	52	53	1	2	3	4	5	6

Bron: GGD Gelderland-Midden

80+	66	43	63	79	107	163	172	167	185	185	93	59	55	40
70-79	79	54	88	91	122	185	224	172	167	127	104	51	47	39
60-69	137	102	148	174	221	299	380	302	251	222	180	109	115	63
50-59	209	217	235	309	394	563	601	472	389	350	281	170	134	118
40-49	210	222	220	280	386	499	530	382	309	237	198	127	122	81
30-39	188	204	190	213	297	430	530	350	300	212	193	111	125	94
20-29	190	239	210	295	388	531	598	503	459	299	231	178	155	82
10-19	198	249	290	393	484	587	556	353	323	225	187	92	88	81
0-9	9	10	10	17	39	27	46	39	32	35	34	29	25	43
	46	47	48	49	50	51	52	53	1	2	3	4	5	6

Bron: GGD Gelderland-Midden

Teststraten (tot en met week 6)

In week 6 (voorlopige cijfers) zijn er in Gelderland-Midden ongeveer 6.628 mensen getest. Daarvan werden er 593 positief bevonden (8,9%). Er is weer een afname in het aantal testen. In tegenstelling tot het landelijk beeld, is in Gelderland-Midden het vindpercentage licht gedaald. Ten opzichte van week 5 hebben, ook in heel Nederland, weer minder mensen zich laten testen. In heel Nederland ligt het percentage positieve testen in de teststraten nu op 11,5%. Vorige week was dit 10,7%.

Onderwerp

Raadsinformatie COVID-19 van 23 februari 2021

Datum

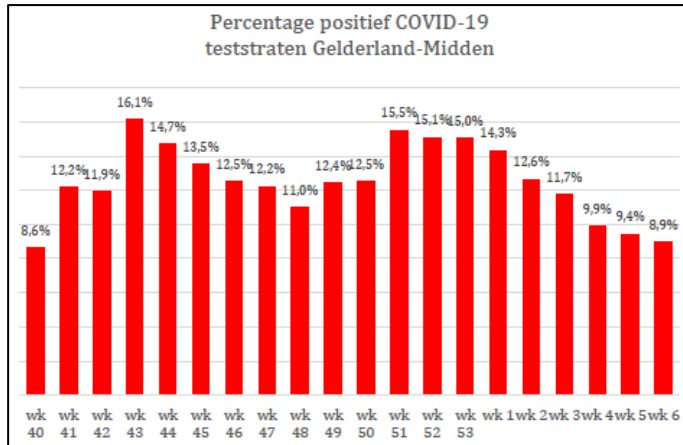
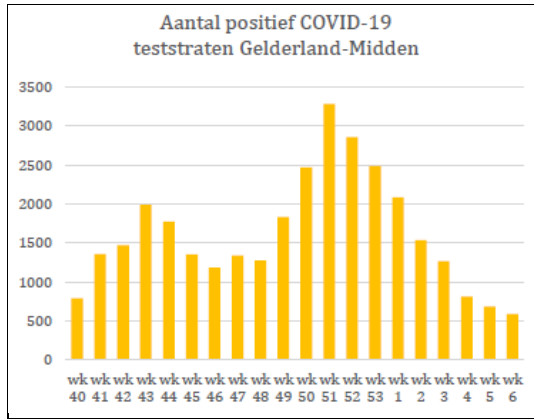
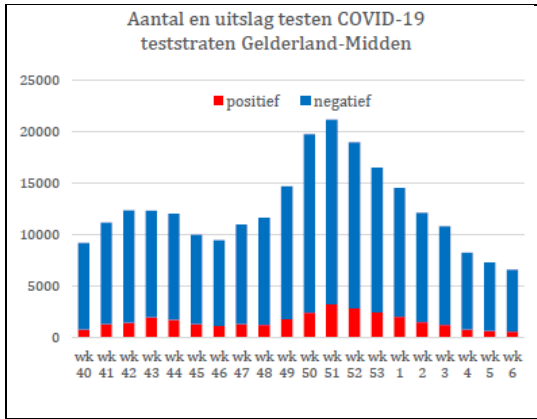
23 februari 2021

Ons kenmerk

126350

Pagina

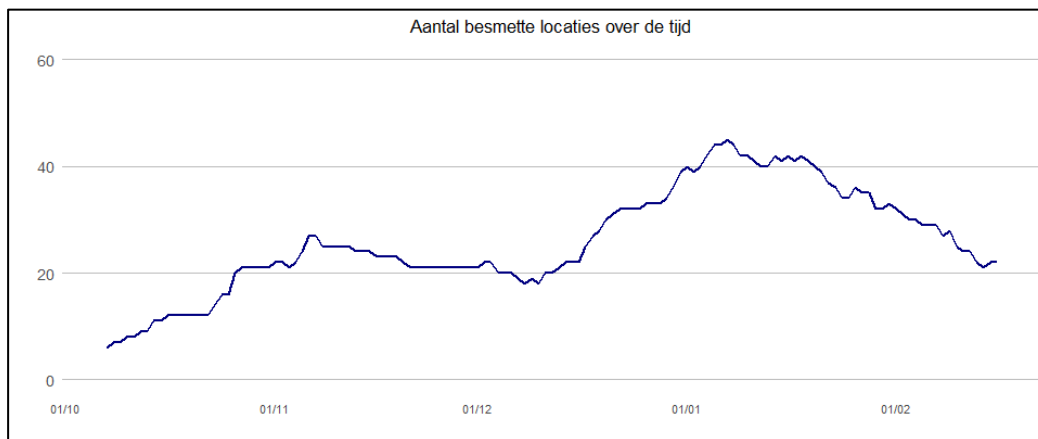
6 van 8



Bron: RIVM

Verpleeghuizen

Op dit moment geeft het RIVM aan dat er 22 (18,8%) besmette verpleeghuislocaties zijn in de regio Gelderland-Midden. Vorige week waren dit 27 locaties. Dit getal is een inschatting van het totaal aantal verpleeghuislocaties waar in de afgelopen 28 dagen minstens één (nieuwe) COVID-19-besmetting op basis van een positieve test, is gemeld. Landelijk ligt dit percentage op 20,1% (492 locaties).



Bron: RIVM

In onderstaande grafiek wordt het aantal positief geteste bewoners in verpleeghuizen per week in onze regio weergegeven. In week 6 werden 24 bewoners positief getest, iets minder dan in week 5

Onderwerp

Raadsinformatie COVID-19 van 23 februari 2021

Datum

23 februari 2021

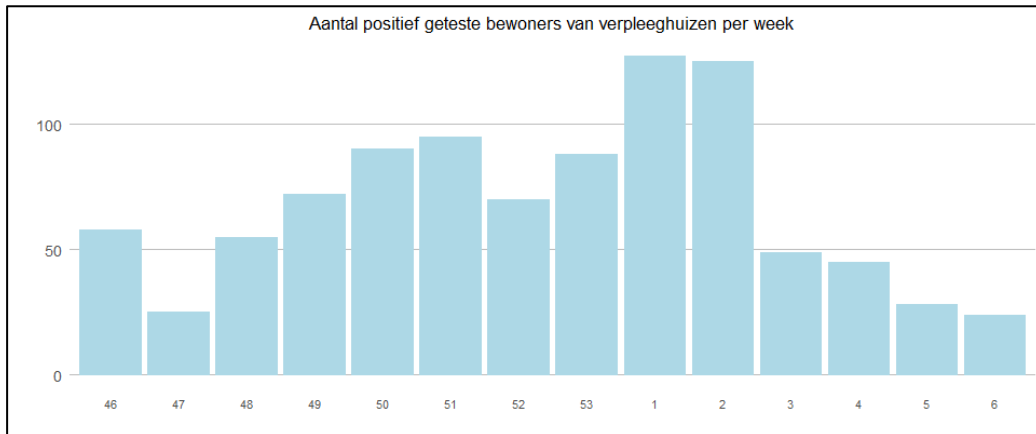
Ons kenmerk

126350

Pagina

7 van 8

toen er 28 bewoners positief testten. Hierbij blijft het van belang op te merken dat er in verpleeghuizen bij uitbraken ook vaker asymptomatisch wordt getest.



Bron: RIVM

4. Informatie en communicatie

Vanuit de regionale crisisorganisatie krijg ik als burgemeester regelmatig updates over de actuele ontwikkelingen en maatregelen die noodzakelijk zijn. Algemene publiekscommunicatie verloopt via de eigen gemeenten ondersteund door het Gemeentelijk Knooppunt Corona. Voor vragen kunt u via de reguliere werkwijze bij uw griffier terecht.

Met vriendelijke groet,

BURGEMEESTER VAN RENKUM

A.M.J. (Agnes) Schaap

Informatiebronnen

Via onderstaande links kunt u op de hoogte blijven van de meest actuele informatie:

<https://vng.nl/nieuws>

<https://www.rijksoverheid.nl/actueel>

<https://www.rivm.nl/nieuws/actuele-informatie-over-coronavirus>

<https://coronadashboard.rijksoverheid.nl/>

<https://vggm.nl>

Onderwerp

Raadsinformatie COVID-19 van 23 februari 2021

Datum

23 februari 2021

Ons kenmerk

126350

Pagina

8 van 8