

Aan de gemeenteraad

Datum	Onderwerp
11 mei 2021	Raadsinformatie COVID-19 van 11 mei 2021

Beste raads- en commissieleden,

## 1. Inleiding

Ondanks de afschaffing van de avondklok waren er de afgelopen periode weinig meldingen wat betreft de COVID-19-maatregelen. In de natuurgebieden was het redelijk druk met fietsers en wandelaars, maar dit leverde geen excessen op.

### Inhoudsopgave

1. Inleiding	1
2. Lokale bijzonderheden	1
▪ Item in Rijn & Veluwe	1
▪ KoopLokaal	2
▪ Extra sportactiviteiten voor kinderen een succes	2
▪ Stand van zaken Tozo en TONK	2
3. Regionale ontwikkelingen	2
▪ Vaccinaties	2
▪ Geneeskundige zorg	3
▪ Media	8
▪ Sneltest-centra voor grenspendelaars	8
4. Landelijke ontwikkelingen	8
5. Informatie en communicatie	9

De recente versoepelingen leiden tot meer drukte in de winkels en op straat in de regio. Dit leverde soms lange wachtrijen op voor de winkels, maar ondernemers zijn goed aan te spreken en het leverde in de meeste regiogemeenten geen excessen op. Ook de terrassen zijn vanwege het mooie weer dit weekend in een aantal gemeenten druk bezocht. De meeste ondernemers houden zich goed aan alle regels en de terrassen waren om 18.00 uur gesloten.

We merken dat de nieuwswaarde van de raadsinformatiebrief afneemt, onder andere vanwege het minder worden van de informatie uit de nieuwsbrieven die we vanuit de Veiligheidsregio ontvangen. Vanaf heden zullen we de raadsinformatiebrieven dan ook eens per vier weken aan u sturen, tenzij het vanwege de ontwikkelingen wenselijk is om een extra brief samen te stellen.

## 2. Lokale bijzonderheden

### ▪ Item in Rijn & Veluwe

Veel ondernemers hebben het moeilijk in deze tijd. Dat horen onze collega's van het sociaal domein direct van ondernemers, maar dit komt ook bij de overleggen die we met de

*Uw brief van*

*Uw kenmerk*

*Behandeld door*

*Verzenddatum van deze brief*  
11 mei 2021

*Ons kenmerk*  
126350

(026) 33 48 111  
s.vander.meer@renkum.nl

*Bijlage*

ondernemersverenigingen hebben naar voren. Ondernemers vragen niet snel om hulp, het is daarom belangrijk om deze informatie regelmatig en op verschillende manieren onder de aandacht te brengen.

Eén van de initiatieven die uit de samenwerking met de ondernemersverenigingen zijn gekomen is een item in de Rijn & Veluwe van 14 april jl. In dit item hebben we alle loketten waar ondernemers met financiële problemen kunnen aankloppen uitgelicht. Bijvoorbeeld onze eigen collega's, maar ook onder andere de ondernemerscoaches, schuldsanering en de ondernemersverenigingen. De ondernemersverenigingen zijn met de krant langs de winkels gegaan om het extra onder de aandacht te brengen. Komende maand brengen wij de verschillende loketten nogmaals onder de aandacht van de ondernemer via social media.

## ▪ KoopLokaal

Vanuit RenkumOnderneemt, het samenwerkingsverband tussen de gemeente en ondernemersverenigingen, zijn we vorig jaar gestart met actie KoopLokaal. Het doel van deze actie is mensen te stimuleren om producten te kopen bij de lokale ondernemer in plaats van internetbestellingen. Ook deze actie hebben we afgelopen tijd weer volop onder de aandacht gebracht, bijvoorbeeld via social media, posters en de Rijn & Veluwe.

## ▪ Extra sportactiviteiten voor kinderen een succes

Sportaanbieders en sportverenigingen hebben zich ingezet om – samen met ons Sport- en Bewegingsteam – extra sportactiviteiten te organiseren in de periode dat de basisscholen gesloten waren en er geen bewegingsonderwijs was. Dit alles gebeurde met inachtneming van de COVID-19-maatregelen en had als doel om kinderen meer te laten bewegen, maar ook elkaar te ontmoeten en nieuwe sporten te ontdekken. Er hebben uiteindelijk twaalf sportverenigingen en sportaanbieders samen 48 verschillende activiteiten georganiseerd op 176 sportmomenten voor ruim 120 kinderen.

## ▪ Stand van zaken Tozo en TONK

In onderstaande tabel is het aantal aanvragen in het kader van de Tozo en TONK tot 10 mei weer gegeven.

Type aanvragen	Aantal
Tozo 4 aanvragen levensonderhoud - verlengingen	72
Tozo 4 aanvragen levensonderhoud - nieuw	3
Tozo 4 aanvragen bedrijfskapitaal nieuw	1
TONK aanvragen	10

## 3. Regionale ontwikkelingen

### ▪ Vaccinaties

Tot en met zondag 2 mei zijn in Nederland naar schatting ruim 5,6 miljoen vaccinaties toegediend. Daarvan zijn er ruim 4,4 miljoen eerste vaccinaties en ruim 1,2 miljoen tweede vaccinaties. Ruim een kwart van de mensen die werden gevaccineerd ontving inmiddels beide prikken.

Tot en met 4 mei werden door GGD Gelderland-Midden ruim 161.000 prikken gegeven. 31% van de mensen die werden gevaccineerd heeft al een tweede prik gekregen. In de afgelopen zeven dagen werden 23.981 mensen gevaccineerd.

Onderwerp

Raadsinformatie COVID-19 van 11 mei 2021

Datum

11 mei 2021

Ons kenmerk

126350

Pagina

2 van 9

- **Geneeskundige zorg**  
Monitoring en duiding COVID-19 Gelderland-Midden (Infectieziektebestrijding, GHOR & Epidemiologie)

## Aandachtspunten deze week

In de afgelopen week werden er 8% minder mensen ten gevolge van COVID-19 in het ziekenhuis opgenomen dan in de week ervoor. Het aantal mensen dat op de IC verblijft met COVID-19 is ongeveer gelijk gebleven. De druk op de zorg is onverminderd hoog. We zien in de derde golf een sterke toename van het aantal mensen uit jongere leeftijdsgroepen die met COVID-19 in het ziekenhuis en op de IC worden opgenomen.

Vergeleken met de start van de derde golf (vanaf de eerste week van februari) is de stijging in het aantal nieuwe ziekenhuisopnames het sterkst in de leeftijdsgroep 40 tot en met 59 jaar (+109%). De effecten van vaccinatie zijn duidelijk zichtbaar in de leeftijdsgroep vanaf 80 jaar, daar zien we een sterke daling (-60%).

Vergeleken met de eerste week van februari is ook in de IC opnames een sterke stijging in de leeftijdsgroepen 40 tot en met 59 jaar (+146%) en 60 tot en met 79 jaar (+107%). In de leeftijdsgroep 80+ zien we een afname (-17%). In de leeftijdsgroep 0 tot en met 39 jaar is het aantal IC opnames laag gebleven.

Zoals genoemd, zijn in heel Nederland op dit moment zo'n 5,6 miljoen vaccinaties gezet, bij 27% van dit aantal ging het om de tweede prik. Er wordt in de komende maand fors opgeschaald waardoor versnelling kan plaatsvinden, als de levering van de vaccins volgens plan verloopt. Op dit moment zijn de mensen uit 1963 aan de beurt om een afspraak te maken en vanaf deze week worden ook de bijna 1,5 miljoen 60-minners met een kwetsbare gezondheid gefaseerd uitgenodigd om een afspraak te maken.

## Landelijk en regionaal beeld van besmettingen en testen van de afgelopen week

Landelijk daalde het aantal meldingen van mensen die positief testten op COVID-19 de afgelopen week (27 april tot en met 4 mei) met 6% (55.097 naar 52.087). Het aantal nieuwe ziekenhuisopnames op verpleegafdelingen is gedaald met 8% (1.633 ten opzichte van 1.774 de week ervoor). Het aantal nieuwe opnames op de Intensive Care bleef nagenoeg gelijk (377 ten opzichte van 379). Het totaal aantal aanwezige patiënten met verdachte of bewezen COVID-19 op de IC is 818.

In de regio Gelderland-Midden zagen we in week 17 (26 april tot en met 2 mei) ook een daling van het aantal besmettingen. Het aantal inwoners dat positief testte ten opzichte van de week ervoor daalde met 12% van 1.970 naar 1.731. Dit zijn 248 positieve testen per 100.000 inwoners. De cijfers van deze afgelopen week zijn waarschijnlijk vertekend in verband met een landelijke storing. Het aantal meldingen van positief geteste personen in de regio per kalenderweek (maandag tot en met zondag) is gevisualiseerd in onderstaande figuur.

*Onderwerp*

Raadsinformatie COVID-19 van 11 mei 2021

*Datum*

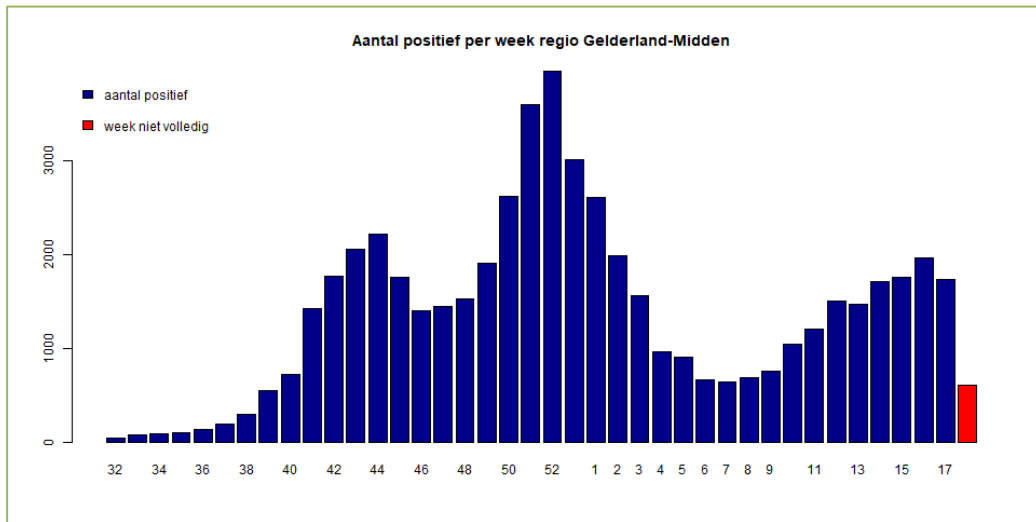
11 mei 2021

*Ons kenmerk*

126350

*Pagina*

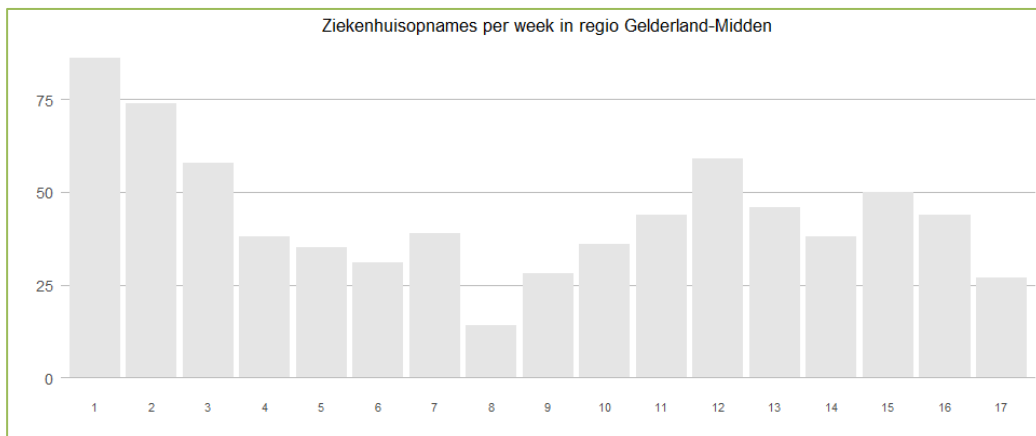
3 van 9



Bron: RIVM

### Ziekenhuisopnames en overlijdens

In de figuur hieronder staat het verloop van het absolute aantal nieuwe ziekenhuisopnames van mensen met een bevestigde COVID-19 besmetting per week.



Bron: RIVM

Het aantal bij de GGD gemelde overleden mensen met een bevestigde besmetting staat in onderstaande figuur (het laatste balkje in de figuur betreft de gemelde overlijdens tot en met dinsdag 3 mei).

Onderwerp

Raadsinformatie COVID-19 van 11 mei 2021

Datum

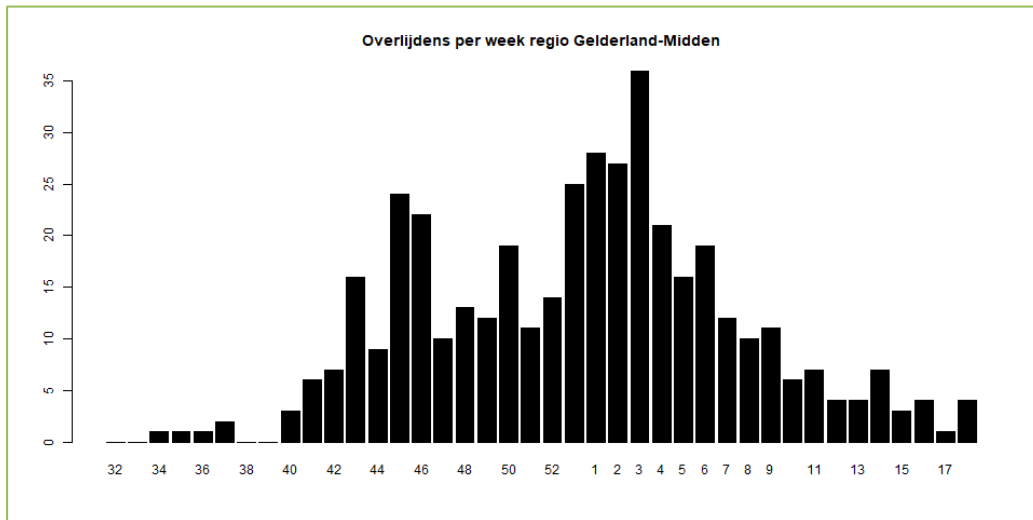
11 mei 2021

Ons kenmerk

126350

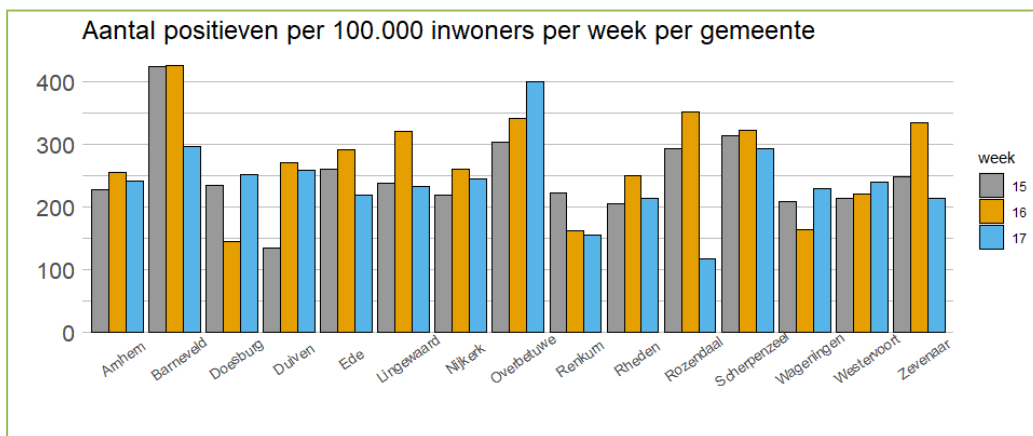
Pagina

4 van 9



Bron: RIVM

In alle gemeenten in de regio, behalve Doesburg, Overbetuwe Westervoort, zien we in week 17 een daling in het aantal positieve testen ten opzichte van de week ervoor. Opvallend zijn de grote dalingen in Barneveld, Ede en Zevenaar.



Bron: RIVM

### Leeftijdsverdeling positief geteste personen

In onderstaande tabellen staan de positieve testen per week per leeftijdsgroep weergegeven. De bovenste tabel maakt inzichtelijk in welke leeftijdsgroep er relatief (per 100.000 inwoners) meer positieve testen zijn wanneer de groepen even groot zouden zijn om zo de leeftijdsgroepen onderling te kunnen vergelijken. De tweede tabel laat per leeftijdsgroep het absolute aantal positieve testen zien.

De meeste besmettingen zagen we relatief gezien in de leeftijdsgroep 20-29 jaar, 30-39 jaar en 40-49 jaar. In bijna alle leeftijdsgroepen daalde het aantal besmettingen, behalve in de leeftijdsgroepen 70-79 jaar en 80+.

Onderwerp

Raadsinformatie COVID-19 van 11 mei 2021

Datum

11 mei 2021

Ons kenmerk

126350

Pagina

5 van 9

80+	470	543	273	173	161	120	106	70	56	56	73	85	76	73	70	44	70
70-79	250	206	167	83	73	63	34	45	58	57	81	102	139	126	83	89	120
60-69	272	266	216	131	138	74	79	92	87	120	128	153	140	177	178	188	158
50-59	347	347	278	169	134	116	124	102	128	155	195	235	204	221	250	309	255
40-49	310	270	223	145	138	91	93	118	117	177	202	207	259	306	277	292	309
30-39	330	257	233	133	149	113	108	131	137	179	170	263	216	258	280	356	285
20-29	468	329	256	197	171	89	114	129	142	215	205	258	281	290	321	383	306
10-19	356	268	220	108	105	96	80	85	118	145	225	280	267	307	355	330	262
0-9	38	48	45	39	33	57	38	39	45	76	86	131	101	150	158	177	175
	1	2	3	4	5	6	7	8	9	10	11	12	13	14	15	16	17

Bron: GGD Gelderland-Midden

80+	160	185	93	59	55	41	36	24	19	19	25	29	26	25	24	15	24
70-79	154	127	103	51	45	39	21	28	36	35	50	63	86	78	51	55	74
60-69	227	222	180	109	115	62	66	77	73	100	107	128	117	148	149	157	132
50-59	348	348	279	170	134	116	124	102	128	156	196	236	205	222	251	310	256
40-49	272	237	196	127	121	80	82	104	103	155	177	182	227	269	243	256	271
30-39	272	212	192	110	123	93	89	108	113	148	140	217	178	213	231	294	235
20-29	422	297	231	178	154	80	103	116	128	194	185	233	254	262	290	346	276
10-19	299	225	185	91	88	81	67	71	99	122	189	235	224	258	298	277	220
0-9	28	35	33	29	24	42	28	29	33	56	63	96	74	110	116	130	129
	1	2	3	4	5	6	7	8	9	10	11	12	13	14	15	16	17

Bron: GGD Gelderland-Midden

## Teststraten

In week 17 (voorlopige cijfers) hebben we in Gelderland-Midden ongeveer 16.114 mensen getest. Daarvan waren 1.775 positief. Dat betekent een afname van 17% in het aantal testen, en slechts een kleine afname in het aantal positieve testen. Het vindpercentage is dan ook flink toegenomen van 9,3% in week 16 naar 11,0% in week 17. In heel Nederland lieten 409.557 mensen zich testen (-16% ten opzichte van week 16). Het landelijk vindpercentage in de GGD teststraten is toegenomen en ligt nu op 11,7%. In de week hiervoor was dat 10,6%.

Onderwerp

Raadsinformatie COVID-19 van 11 mei 2021

Datum

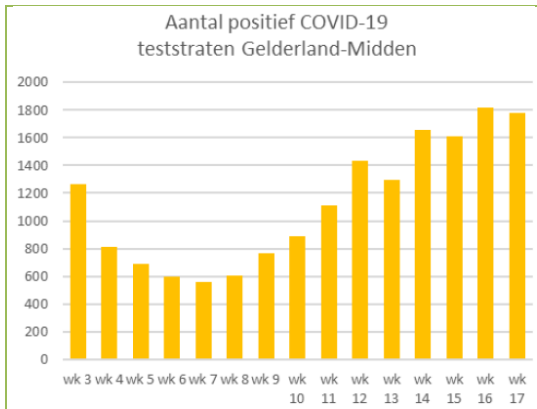
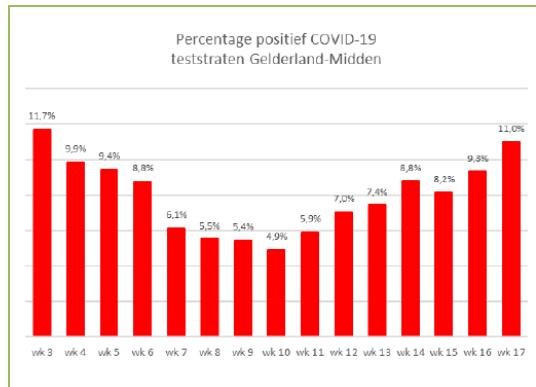
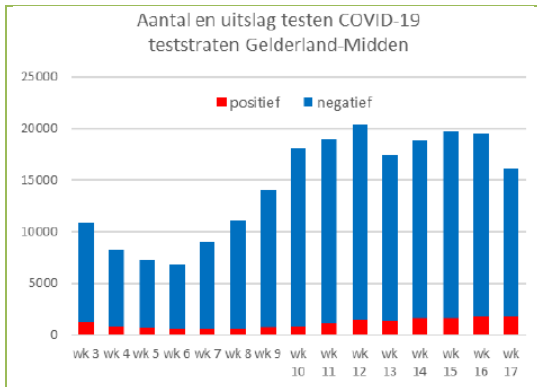
11 mei 2021

Ons kenmerk

126350

Pagina

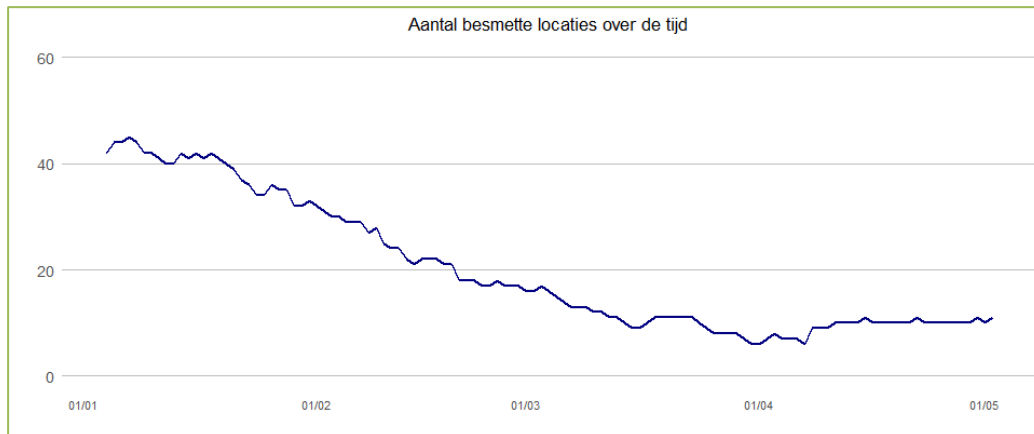
6 van 9



Bron: RIVM

### Verpleeghuizen

Op dit moment geeft het RIVM aan dat er 11 (9,4%) besmette verpleeghuislocaties zijn in de regio Gelderland-Midden. Dit getal is een inschatting van het totaal aantal verpleeghuislocaties waar in de afgelopen 28 dagen minstens één (nieuwe) COVID-19 besmetting op basis van een positieve test, is gemeld. Landelijk ligt dit percentage op 6,8% (166 locaties).



Bron: RIVM

In onderstaande grafiek staat het aantal positief geteste bewoners in verpleeghuizen per week in onze regio.

Onderwerp

Raadsinformatie COVID-19 van 11 mei 2021

Datum

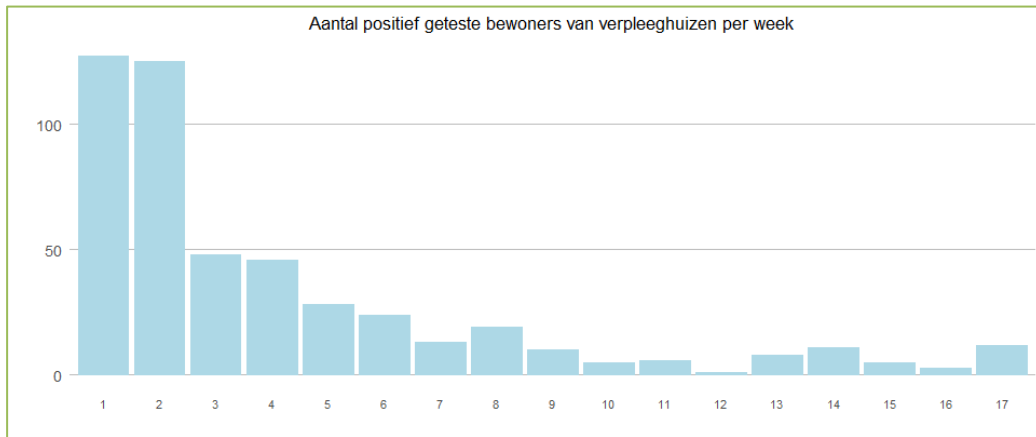
11 mei 2021

Ons kenmerk

126350

Pagina

7 van 9



Bron: RIVM

## Media

Afgelopen week was het relatief rustig rondom COVID-19:

- [Dodenerdenking](#) en [Bevrijdingsdag](#) liepen net als vorig jaar anders dan anders.
- Verdachte [GGD-datadiefstal](#) was op zoek naar gegevens BN'ers: 'Ik heb echt domme dingen gedaan'.
- Hoe bewijs ik een agent dat ik gevaccineerd ben? En meer vragen over [nieuwe reisregels in Duitsland](#).
- GGD Gelderland-Midden werkt aan een plan om binnen enkele weken het aantal coronavaccinaties in Barneveld fors [op te schalen](#).
- Gelderlanders van 60 tot 64 jaar oud moeten [steeds langer wachten op hun coronaprik](#), terwijl mensen van onder de 60 al uitgenodigd worden. Dat komt doordat de Gelderlanders van 60 tot 64 worden ingeënt door de huisarts, prikken voor mensen onder de 60 lopen via de [GGD](#).

## Sneltest-centra voor grenspendelaars

Sinds donderdag 6 mei is het voor inwoners van Nederland die naar Duitsland moeten voor werk, opleiding of zorg mogelijk gebruik te maken van gratis testvoorzieningen. De grenspendelaars kunnen zich voor een test aanmelden op de website [grenstesten.nl](https://grenstesten.nl). In onze Veiligheidsregio worden de testcentra in Arnhem en Duiven gevestigd.

De grensgangers die gebruik van de testvoorziening willen maken, moeten kunnen aantonen dat zij wonen in Nederland en hun werkgever, onderneming, school, universiteit, zorgverlener of familielid aan wie mantelzorg wordt verleend, in Duitsland is gevestigd.

Onderwerp

Raadsinformatie COVID-19 van 11 mei 2021

Datum

11 mei 2021

Ons kenmerk

126350

Pagina

8 van 9



#### 4. Informatie en communicatie

Vanuit de regionale crisisorganisatie krijg ik als burgemeester regelmatig updates over de actuele ontwikkelingen en maatregelen die noodzakelijk zijn. Algemene publiekscommunicatie verloopt via de eigen gemeenten ondersteund door het Gemeentelijk Knooppunt Corona. Voor vragen kunt u via de reguliere werkwijze bij uw griffier terecht.

Met vriendelijke groet,

BURGEMEESTER VAN RENKUM



A.M.J. (Agnes) Schaap

##### *Informatiebronnen*

Via onderstaande links kunt u op de hoogte blijven van de meest actuele informatie:

<https://vng.nl/nieuws>

<https://www.rijksoverheid.nl/actueel>

<https://www.rivm.nl/nieuws/actuele-informatie-over-coronavirus>

<https://coronadashboard.rijksoverheid.nl/>

<https://vggm.nl>

*Onderwerp*

Raadsinformatie COVID-19 van 11 mei 2021

*Datum*

11 mei 2021

*Ons kenmerk*

126350

*Pagina*

9 van 9