

Aan de gemeenteraad

Datum 10 november 2020 Onderwerp Raadsinformatie COVID-19 d.d. 10 november 2020

Beste raads- en commissieleden,

1. Inleiding

Vanaf 9 november 2020 is een nieuwe noodverordening van kracht binnen onze Veiligheidsregio. Die maakt het mogelijk dat onze inwoners bij de bibliotheken boeken kunnen ophalen en nu zijn ook in buurthuizen en wijkcentra individuele maatschappelijke ondersteuningsactiviteiten voor kwetsbare groepen op afspraak mogelijk. Deze aanpassingen zijn afgelopen vrijdag in het RBT besproken. Het is mooi dat we met kleine aanpassingen in de noodverordening belangrijke maatschappelijke functies in de lucht kunnen houden.

Inhoudsopgave

1. Inleiding	1
2. Lokale bijzonderheden	2
2.1 Aandacht voor elkaar	
2.2 Eindejaarsbonussen	
2.3 Stand van zaken Tozo-regeling	
3. Regionale ontwikkelingen	
3.1 Geneeskundige zorg	
3.2 Media	
3.2 Naleving Noodverordening	
4. Landelijke ontwikkelingen	
5. Informatie en communicatie	

Daarnaast is in het RBT gesproken over de Tijdelijke wet maatregelen COVID-19.

Het geeft ons lucht dat de landelijke cijfers een teruggang tonen in de groei aan COVID-besmettingen. Ook in Gelderland-Midden zien we nu een daling in het aantal positieven. In de medische duiding is dit nog niet zichtbaar. Dit is te verklaren doordat dit de cijfers van afgelopen week zijn¹. Voor nu moeten wij nog blijven opletten; een nieuwe opleving gaat desastreus uitpakken. De afspraak in

het Veiligheidsberaad van 26 oktober blijft dan ook cruciaal: strenger handhaven. Dat doet de politie ook bij illegale feesten, is de landelijke boodschap. Het is contra-intuïtief, maar de nalevingsmonitor toont dat het wel degelijk nodig is. En het werkt, het aantal COVID-besmettingen zal hierdoor gaan dalen.

¹ Deze raadsinformatiebrief bevat een medische duiding die is gebaseerd op de gegevens tot 4 november. Dit betekent dat de daling in het aantal COVID-besmettingen hier nog niet zo zichtbaar is als dat nu in de media al wel het geval is.

Uw brief van

Uw kenmerk

Behandeld door

Verzenddatum van deze brief

Ons kenmerk
126350

(026) 33 48 111
s.vander.meer@renkum.nl

Bijlage

2. Lokale bijzonderheden

2.1 Aandacht voor elkaar

In de raadsinformatiebrief van 27 oktober hebben we u geïnformeerd over het initiatief om in het kader van ‘aandacht voor elkaar’ in gesprek te gaan met inwoners en ondernemers uit onze gemeente. Ik spreek inwoners en ondernemers, en bespreek met hen hoe zij de crisis veroorzaakt door het COVID-19-virus tot nu toe hebben ervaren en hoe het virus impact heeft en heeft gehad op hun leven. Het belang en de wijze van het naleven van de maatregelen komt ook steeds aan bod.

Op basis hiervan wordt een stukje geschreven dat onder andere via de Rijn en Veluwe wordt verspreid. Inmiddels zijn er al een aantal gesprekken geweest en hiervan zijn er nu twee in de Rijn en Veluwe geplaatst. Zowel mijn gesprekspartners als ik ervaren de gesprekken als waardevol en blikverruimend.

2.2 Eindejaarsbonussen

Net als medewerkers in de zorg en politie, hebben onder andere ook boa's enorm hard en veel gewerkt in het afgelopen jaar en we zullen de komende tijd ook nog veel van hen blijven vragen. De verspreiding van het COVID-19-virus is voorlopig nog niet onder controle en zal ook de komende tijd nog veel impact hebben op de samenleving, en dus ook op de gemeente en haar medewerkers. Daarom kijken we - net als veel andere gemeenten - naar de mogelijkheid om een eenmalige bonus uit te keren aan de boa's. Maar daarnaast kijken we ook of er andere medewerkers zijn die voor een dergelijke bonus in aanmerking komen, omdat ook zij een buitengewone prestatie hebben geleverd in het afgelopen jaar.

2.3 Stand van zaken Tozo-regeling

Zoals ook in de vorige raadsinformatiebrief beschreven, kunnen vanaf de eerste week van oktober zelfstandig ondernemers - waaronder zzp'ers - een aanvraag indienen voor de Tijdelijke overbruggingsregeling zelfstandige ondernemers (Tozo 3).

Van deze mogelijkheid is tot nu toe door 56 ondernemers gebruikgemaakt (zie onderstaande tabel). Behalve een uitkering voor levensonderhoud kan ook een lening voor bedrijfskrediet worden aangevraagd. Hiervoor is tot nu toe één aanvraag binnengekomen. Deze aanvraag is naderhand door de aanvrager weer ingetrokken.

Type aanvragen	Aantal
Totaal aantal aanvragen levensonderhoud	56
Totaal aantal aanvragen bedrijfskapitaal	0

3. Regionale ontwikkelingen

3.1 Geneeskundige zorg

Monitoring en duiding COVID-19 Gelderland-Midden (Infectieziektebestrijding, GHOR & Epidemiologie)

- Ook in Gelderland-Midden zien we nu een daling in het aantal positieven. In de medische duiding is dit nog niet zichtbaar. Dit is te verklaren doordat dit de cijfers van afgelopen week zijn.
- De druk in de zorg is nog steeds hoog.
- Er zijn geen wachttijden meer voor de teststraten.
- Om de testcapaciteit te vergroten worden er (X)L-testlocaties voor sneltesten en reguliere PCR-testen ingericht. Een XL-locatie is in voorbereiding in de regio Arnhem-Nijmegen.
- Ten behoeve van het traceren (bron en contactonderzoek (BCO)) is er een scholenteam en een zorgteam beschikbaar binnen de GGD, om zo nog gericht en efficiënter te kunnen schakelen met beide doelgroepen.

Onderwerp

Raadsinformatie Covid-19 d.d. 10 november 2020

Datum

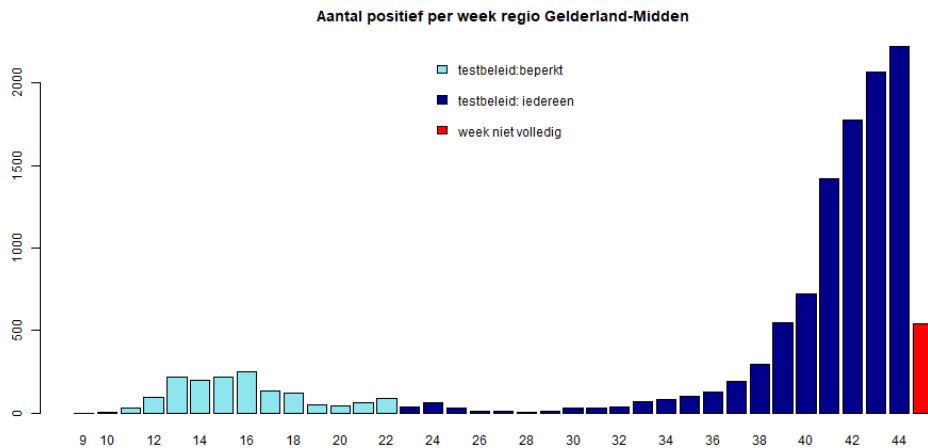
10 november 2020

Ons kenmerk

126350

Pagina

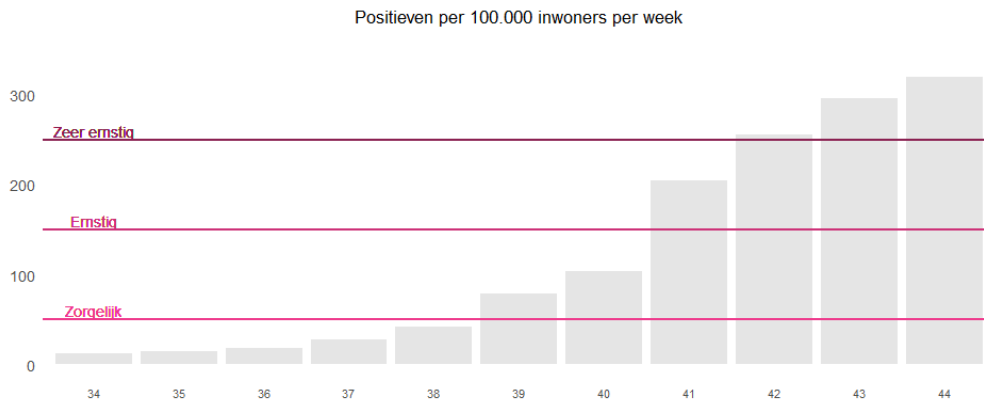
2 van 8



Positief geteste personen

Landelijk daalde afgelopen week (28 oktober tot en met 3 november) het aantal meldingen van mensen die positief testten op COVID-19 van 67.542 naar 64.087. Het aantal meldingen van ziekenhuisopnames op verpleegafdelingen steeg iets. Het aantal meldingen van ziekenhuisopnames op de Intensive Care daalde iets. Het CBS meldt in de week van 19 tot en met 25 oktober – net als in de weken daarvoor – een hogere sterfte dan verwacht. Deze oversterfte is naar verwachting gerelateerd aan COVID-19.

In de regio Gelderland-Midden steeg het aantal inwoners dat positief testte in week 44 (26 oktober tot en met 1 november). 2.226 inwoners testten positief op COVID-19. Dit zijn 320 positieve testen per 100.000 inwoners (zeer ernstig). Hier zitten ook positieve antigeensneltesten bij. Het aantal positieve meldingen in de regio per kalenderweek (maandag-zondag) sinds de COVID-19-uitbraak begon, is gevisualiseerd in onderstaande figuur.



Bron: RIVM

Onderwerp

Raadsinformatie Covid-19 d.d. 10 november 2020

Datum

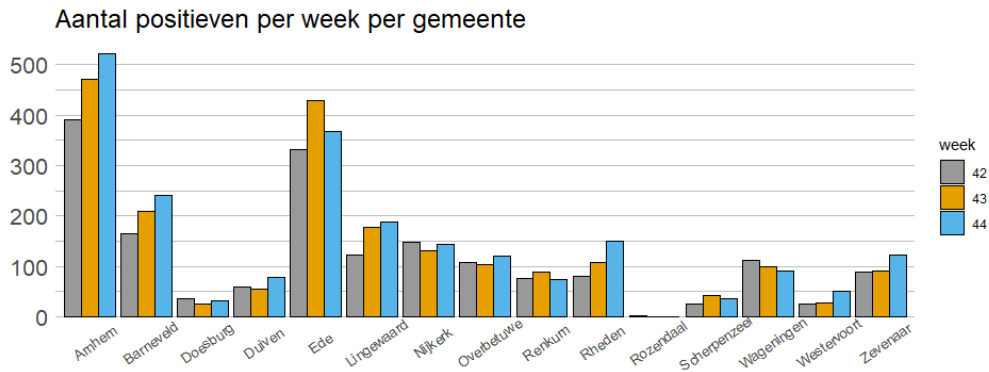
10 november 2020

Ons kenmerk

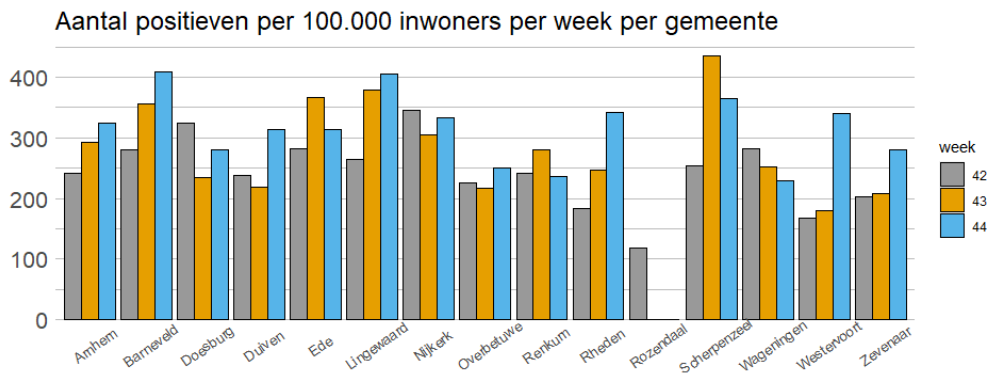
126350

Pagina

3 van 8



Bron: RIVM



Bron: RIVM

Helaas zien we in onze regio in week 44 nog steeds een stijging van het aantal positief geteste inwoners. In de meeste gemeenten zien we deze stijging natuurlijk terug. In Ede, Renkum, Scherpenzeel en Wageningen zien we een daling van het aantal positieve geteste inwoners in week 44 ten opzichte van week 43. In Wageningen zien we deze daling nu enkele weken achter elkaar.

Leeftijdverdeling positief geteste personen

In onderstaande tabellen zien we de positieve testen per week per leeftijdsgroep. De bovenste tabel maakt inzichtelijk in welke leeftijdsgroep er relatief (per 100.000 inwoners) meer positieve testen zijn en op die manier kunnen de leeftijdsgroepen onderling worden vergeleken. De tweede tabel laat per leeftijdsgroep het absolute aantal positieve testen zien.

In de leeftijdsgroep 20-29 jaar zijn nog steeds de meeste positieve testen per 100.000 inwoners. Ook zien we nu een hoog aantal positieve tests per 100.000 inwoners in de leeftijdsgroep 50-59 jaar. Het aantal positief geteste inwoners in de categorie 80+ was in week 44 iets lager dan in week 43. In de afgelopen week zijn 110 inwoners in de categorie 80+ positief getest op het virus. De week ervoor waren dat er 122.

Onderwerp

Raadsinformatie Covid-19 d.d. 10 november 2020

Datum

10 november 2020

Ons kenmerk

126350

Pagina

4 van 8

Positieven per 100.000 inwoners per leeftijdsgroep per week

80+	3	0	9	6	3	15	18	44	82	144	203	358	323
70-79	3	2	5	3	6	15	10	37	45	122	167	229	198
60-69	1	5	4	2	6	13	23	43	63	168	217	232	243
50-59	5	13	6	13	14	42	45	89	137	251	317	355	429
40-49	7	8	8	14	22	24	41	81	134	227	331	363	382
30-39	7	13	22	27	15	41	40	103	109	244	297	372	396
20-29	12	23	29	43	42	58	112	138	187	346	353	429	451
10-19	10	11	19	8	33	44	74	106	119	217	287	271	305
0-9	0	0	0	3	3	5	4	5	4	5	12	15	24
	32	33	34	35	36	37	38	39	40	41	42	43	44

Bron: GGD Gelderland-Midden

Positieven per leeftijdsgroep per week

80+	1	0	3	2	1	5	6	15	28	49	69	122	110
70-79	2	1	3	2	4	9	6	23	28	75	103	141	122
60-69	1	4	3	2	5	11	19	36	53	140	181	194	203
50-59	5	13	6	13	14	42	45	89	137	252	318	356	431
40-49	6	7	7	12	19	21	36	71	118	199	291	319	335
30-39	6	11	18	22	12	34	33	85	90	201	245	307	327
20-29	11	21	26	39	38	52	101	125	169	312	319	387	407
10-19	8	9	16	7	28	37	62	89	100	182	241	228	256
0-9	0	0	0	2	2	4	3	4	3	4	9	11	18
	32	33	34	35	36	37	38	39	40	41	42	43	44

Bron: GGD Gelderland-Midden

Teststraten (tot en met week 44)

In week 44 hebben we in Gelderland-Midden 10.083 mensen getest. Het aantal testen stabiliseert, terwijl het percentage positieven in week 44 daalt. Van de mensen die zich in week 44 hebben laten testen, kreeg 14,6% een positieve testuitslag (1.473 positieve uitslagen). In de week ervoor was dit 16,2%. De capaciteit in de teststraten is op dit moment voldoende, er zijn geen wachttijden meer. In heel Nederland ligt het percentage positieve testen in de teststraten nu op 16,6%, vorige week was dit percentage 18,4%.

Commerciële antigeen sneltesten

Het gebruik van commerciële antigeen sneltesten neemt snel toe. Het is niet bekend om hoeveel commerciële testen het gaat en welk deel daarvan positief is. Er zijn slechts drie testen door het RIVM gevalideerd voor gebruik bij mensen met klachten passend bij Covid-19.

Een deel van de positieve uitslagen met gevalideerde testen wordt bij de GGD gemeld. Deze uitslagen worden geregistreerd en een BCO wordt uitgevoerd. Deze positieve testen worden ook meegeteld in de regionale cijfers.

Mensen die een niet-gevalideerde (of onbekende) commerciële sneltest laten afnemen, wordt geadviseerd/ gevraagd om bij een positieve uitslag zich op een GGD teststraat te laten her-testen voor confirmatie. Indien zij dit niet doen wordt isolatie aanbevolen, maar worden de positieve uitslagen niet meegeteld in de regionale cijfers. Doen zij het wel dan worden de positieve uitslagen wel meegenomen in de teststraatcijfers (wanneer deze opnieuw positief getest worden met PCR). Door deze selectieve groep mee te nemen valt het percentage positieven in de teststraat mogelijk hoger uit.

Onderwerp

Raadsinformatie Covid-19 d.d. 10 november 2020

Datum

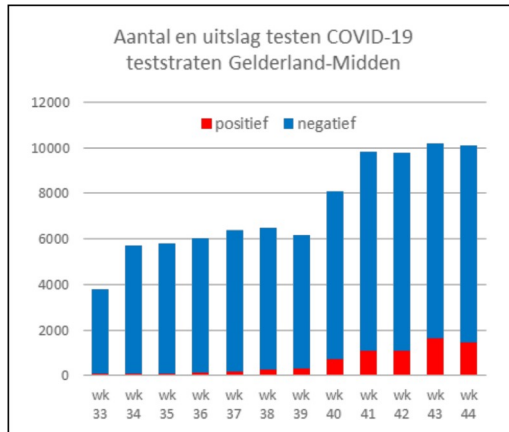
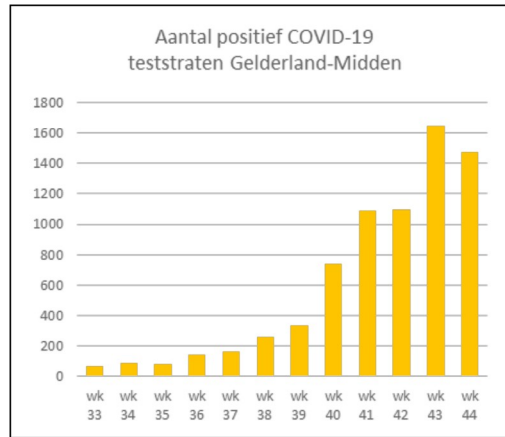
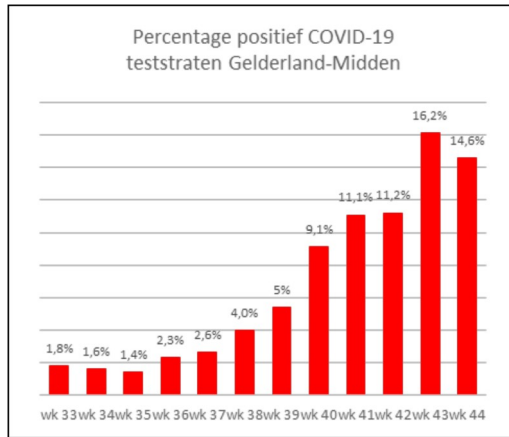
10 november 2020

Ons kenmerk

126350

Pagina

5 van 8



3.2 Media

De media signaleren grote verschillen tussen de regio's en berichten over de waarschuwing van Rutte dat hij de avondklok paraat houdt. Daarbij worden vergelijkingen gemaakt met het buitenland (wat betreft de avondklok). Andere onderwerpen zijn de grootschalige testwensen van VNO-NCW, de betrouwbaarheid van commerciële testen, het protest tegen de dichte bibliotheken en buurthuizen, het verbod op zwemmen, en de vraagtekens bij de toestemming tot vlieggreizen naar de overzeese delen van het koninkrijk.




De talkshows bespreken vooral de toekomstverwachtingen - wordt het erger of minder? - en de overtredingen. Bij Op1 verscheen op 3 november een jongen die spijt betoonde voor illegale feesten: *'zo duurt het nog langer voor de horeca weer open gaat'*.

Uit onderzoek door EenVandaag blijkt dat het vertrouwen in de overheid hoog blijft. In de officiële media is weinig aandacht voor complotdenkers, die wel uit de bubbel willen door naast hun sociale kanalen ook flyers en een krant huis-aan-huis te verspreiden.

Omroep Gelderland en De Gelderlander focussen bij hun lokale vertaling van landelijk nieuws op illegale feesten, de drukte rond winkels, de volle natuurgebieden en de uitbreiding van teststraten.

3.3 Naleving noodverordening

Nalevingsmonitor

Vrijdagavond 6 november tot en met zondag 8 november			
1. In hoeverre worden de landelijke richtlijnen in de regio nageleefd?		x	
<i>Toelichting</i>	<ul style="list-style-type: none"> ■ Veel drukte in o.a. natuurgebieden/ bossen en bij kerken. ■ Daarnaast zijn mondelinge waarschuwingen en PV's uitgedeeld in diverse gemeenten aan personen en horecaondernemers. Ook anderhalve meter afstand houden wordt niet overal strikt nageleefd. ■ Veel feestjes in de priv�esfeer. 		
2. In hoeverre zijn de richtlijnen binnen de regio te handhaven?		x	
<i>Toelichting</i>	De drukte in de bossen is niet te handhaven.		
<i>Getroffen bestuurlijke maatregelen</i>	Er zijn drie lasten onder dwangsom uitgedeeld de afgelopen week.		

4. Landelijke ontwikkelingen

Landelijke interpretatie Noodverordening

De 'Landelijke lijn interpretatie noodverordening covid-19' van 14 oktober (versie 2.0) is op 27 oktober door het Veiligheidsberaad vastgesteld. De belangrijkste wijziging in versie 2.0 voor Gelderland-Midden is de sluiting van afhaalpunten in pretparken en dierentuinen. De wijziging dat in onze regio voor open dagen van scholen niet de criteria gelden voor doorstroomlocaties, is intussen landelijk beleid. Dit was in Gelderland-Midden al het geval als gevolg van het RBT-besluit van 16 oktober. De landelijke lijn is verwerkt in onze regionale Algemene Noties. Dit document biedt gemeenten op ambtelijk niveau handvatten bij het uitleggen en hanteren van de regels.

Deze landelijke lijn voor de interpretatie van de noodverordening is uiteraard onderhevig aan veranderingen en op 9 november staat versie 3.0 op de agenda van het Veiligheidsberaad.

VNG Dialoog: Tijdelijke wet maatregelen COVID-19

De Tijdelijke wet maatregelen COVID-19 treedt binnenkort in werking. Daarom presenteren de VNG, advocatenkantoor Pels Rijcken en het ministerie van BZK in een webinar de belangrijkste informatie over deze wet.

Pels Rijcken werkt samen met de VNG aan een handreiking voor gemeenten over de wet. Zij geven beide een presentatie tijdens het webinar. Ook BZK sluit aan met een introductie op de wet. Vervolgens is er gelegenheid om met elkaar in gesprek te gaan en vragen te stellen aan de andere deelnemers en de sprekers.

Meer informatie kan worden gevonden op <https://vng.nl/agenda/vng-dialoog-tijdelijke-wet-maatregelen-covid-19-19-november>.

Onderwerp

Raadsinformatie Covid-19 d.d. 10 november 2020

Datum

10 november 2020

Ons kenmerk

126350

Pagina


7 van 8

5. Informatie en communicatie

Vanuit de regionale crisisorganisatie krijg ik als burgemeester regelmatig updates over de actuele ontwikkelingen en maatregelen die noodzakelijk zijn. Algemene publiekscommunicatie verloopt via de eigen gemeenten ondersteund door het Gemeentelijk Knooppunt Corona. Voor vragen kunt u via de reguliere werkwijze bij uw griffier terecht.

Met vriendelijke groet,

BURGEMEESTER VAN RENKUM



A.M.J. (Agnes) Schaap

Informatiebronnen

Via onderstaande links kunt u op de hoogte blijven van de meest actuele informatie:

<https://vng.nl/nieuws>

<https://www.rijksoverheid.nl/actueel>

<https://www.rivm.nl/nieuws/actuele-informatie-over-coronavirus>

<https://coronadashboard.rijksoverheid.nl/>

<https://vggm.nl>

Onderwerp

Raadsinformatie Covid-19 d.d. 10 november 2020

Datum

10 november 2020

Ons kenmerk

126350

Pagina

8 van 8