

Aan de gemeenteraad

Datum 9 februari 2021  
Onderwerp Raadsinformatie COVID-19 d.d. 9 februari 2021

Beste raads- en commissieleden,

## 1. Inleiding

De Rijksoverheid heeft Gelderland-Midden op het coronadashboard nog steeds ingeschaald in risiconiveau 'zeer ernstig', ondanks dat de besmettingscijfers blijven dalen in Gelderland-Midden. De reden hiervoor zijn de zorgen over de opkomst van de Britse variant van het virus. Desondanks zien we weer perspectief, omdat met de heropening van de basisscholen deze week kinderen hun juffrouw of meester weer zien en horen in de schoolklas.

### Inhoudsopgave

1. Inleiding	1
2. Lokale bijzonderheden	2
2.1 Afhalen producten in Renkum	2
2.2 Steun voor ondernemers	2
2.3 Winterpret	2
2.4 Vaccineren in Renkum	2
2.5 Stand van zaken Tozo-regeling	3
3. Regionale ontwikkelingen	3
3.1 Vaccinaties	3
3.2 Geneeskundige zorg	3
3.3 Stand van zaken datadiefstal	9
4. Informatie en communicatie	10

De zorgcontinuïteit is nog steeds stabiel, maar zorgpartners bereiden zich wel voor op een eventuele toenemende zorgvraag door de coronamutaties. Over het algemeen worden de landelijke maatregelen goed nageleefd en op het gebied van de openbare orde is het rustig in de regio. De GGD opent per 8 februari een vaccinatielocatie in de Reehorst te Ede, dit is een week eerder dan gepland. Komende week start de GGD met het uitnodigen van thuiswonende 80-plussers voor het vaccineren.

Bij het callcenter van de GGD Gelderland-Midden komen momenteel redelijk veel verzoeken binnen voor gegevensverwijdering. Dit naar aanleiding van de berichtgeving rondom de datadiefstal. Verderop in deze

brief gaan we verder in op de datadiefstal (zie onder 3.3). Ook zijn er deze week signalen dat ouders worden gebeld over het verzetten van hun vaccinatieafspraken. Zij worden gewezen op de mogelijkheid van prikken thuis door mensen die zich voordoen als GGD-medewerker. Op de site van VGGM, in de (sociale en reguliere) media en op de website van GGD/GHOR Nederland wordt hiervoor gewaarschuwd. De GGD vaccineert nooit thuis.

*Uw brief van*

*Uw kenmerk*

*Behandeld door*

*Verzenddatum van deze brief*

*Ons kenmerk*  
126350

(026) 33 48 111

[s.vander.meer@renkum.nl](mailto:s.vander.meer@renkum.nl) 2

*Bijlage*

## 2. Lokale bijzonderheden

### 2.1 Afhalen producten in Renkum

Het kabinet gaat het bestellen en afhalen van producten bij niet-essentiële winkels per 10 februari aanstaande mogelijk maken. Hierdoor zijn producten te bestellen en af te halen op een afgesproken afhaalpunt, op een afgesproken tijdstip. Voor de detailhandel, maar ook voor kappers is dit uiteraard goed nieuws. De aanvullende voorwaarden rondom het afhalen moeten ervoor zorgen dat het afhalen geen positieve invloed heeft op de besmettingscijfers.

De lokale regels die worden meegegeven aan de ondernemers in Renkum zijn de volgende:

- Plaats een tafel of kraam voor de ingang van winkel, zodat de winkel voor klanten niet toegankelijk is.
- Er mogen geen overkappingen/ partytenten etc. geplaatst worden bij het uitgiftepunt, plaats eventueel een parasol ter beschutting.
- Er mogen geen producten uitgesteld en direct verkocht worden bij het uitgiftepunt.

Ondernemers hebben een digitale nieuwsbrief ontvangen, waarin onder andere deze informatie wordt gedeeld. Uiteraard staan we klaar om aanvullende vragen te beantwoorden.

### 2.2 Steun voor ondernemers

In februari wordt gestart met de voucherregeling van de MKB-deal [Sm@rt Together](#) in de regio Arnhem-Nijmegen. Ondernemers die voor het behouden en/of vergroten van hun omzet of markt-bereik willen digitaliseren, kunnen gebruik maken van deze regeling. Vouchers hebben een maximale waarde van €2500, met een eigen inbreng van 50% op het nettobedrag. De voucher is voor veel verschillende activiteiten in te zetten. Er kan bijvoorbeeld gedacht worden aan het opzetten van een webshop, een koppeling van een webshop met voorraadmanagement, datamanagement, en een app of VR-toepassingen.

Daarnaast biedt de gemeente vrijblijvend bedrijfsadvies aan via de verschillende bedrijfscoaches van Renkum Onderneemt. Bedrijven kunnen bij de coaches terecht met vragen zoals: Hoe kun je ondanks de corona maatregelen toch zo veel mogelijk omzet kunt genereren? Hoe kun je kosten verminderen? Hoe kun je medewerkers toch positief kunt inzetten? Meer informatie is te vinden op de [website](#) van de bedrijfscoaches.

### 2.3 Winterpret

Het is u uiteraard niet ontgaan: het winterweer heeft zijn intreden gedaan. De gemeente ligt vol met sneeuw en de Oosterbeekse schaatsvereniging mag zich de trotse eigenaar noemen van de eerste natuurijsbaan. Ook in Renkum zijn plannen om een natuurijsbaan te maken. Met beide verenigingen is goed contact. De ijspret wordt zo georganiseerd dat de maatregelen in acht genomen kunnen worden.

### 2.4 Vaccineren in Renkum

De drie huisartsen in de dorpskernen van Renkum en Heelsum hebben zich verenigd om een gezamenlijke locatie voor het vaccineren in te richten. Zo kan het vaccineren veilig worden uitgevoerd en kan de reguliere zorg veilig voortgezet worden. Samen met de gemeente wordt gekeken welke locatie(s) in aanmerking komen.

*Onderwerp*

Raadsinformatie COVID-19 d.d. 9 februari 2021

*Datum*

9 februari 2021

*Ons kenmerk*

126350

*Pagina*

2 van 10

## 2.5 Stand van zaken Tozo-regeling

Vanaf 1 oktober tot en met vandaag zijn in totaal 169 Tozo-werkprocessen voor aanvragen in ons systeem aangemaakt. In onderstaande tabel is weergegeven om wat voor aanvragen het gaat.

Type aanvragen	Aantal
Totaal aantal aanvragen levensonderhoud	159
Totaal aantal aanvragen bedrijfskapitaal	10

## 3. Regionale ontwikkelingen

### 3.1 Vaccinaties

Op 15 januari 2021 werd in de regio Gelderland-Midden gestart met het vaccineren van de eerste doelgroepen. Als eerste het zorgpersoneel, op 26 januari gevolgd door mobiele ouderen van 90+. Tot en met week 4 werden door GGD Gelderland-Midden 7.186 prikken gezet. Het betreft het totaal aantal prikken van de eerste en tweede vaccinatie (informatie over het aantal mensen dat volledig gevaccineerd is volgt in een volgende informatiebrief).

Vrijwel alle mensen die een afspraak maakten zijn ook verschenen (no-show van 0,13%). Van 1 februari tot en met 4 april zijn 16.023 vaccinaties ingepland op onze locaties. Landelijk werden tot en met 4 februari 454.998 (geschat) vaccinaties toegediend. Geregistreerd in het GGD-systeem: 330.494.

### 3.2 Geneeskundige zorg

Monitoring en duiding COVID-19 Gelderland-Midden (Infectieziektebestrijding, GHOR & Epidemiologie)

#### *Aandachtspunten deze week*

In week 4 zijn (voor zover nu bekend) 9.002 mensen getest. Het voorlopige vindpercentage ligt op 9,8%. Het aantal testen is met 24% afgenomen ten opzichte van de week hiervoor. We zien al een aantal weken dat het aantal testen daalt, maar de laatste week zien we een grotere daling. We weten niet precies in hoeverre de datadiefstal een rol speelt. We zien tegelijkertijd dat minder mensen klachten hebben of als nauw contact zijn aangemerkt omdat er minder indexen zijn. Het percentage positieve testen is wederom afgenomen. Dat is positief, maar het is nog steeds te hoog.

De verspreiding van de Britse variant neemt, zoals verwacht toe. Het RIVM schat op basis van modelberekeningen, dat van de mensen die in de periode van 27 januari tot en met 2 februari besmet werden inmiddels twee derde de Britse variant van het coronavirus heeft. Dit betekent dat deze variant op zeer korte termijn de overhand zal gaan krijgen.

Op 3 februari maakten de GGD Rotterdam-Rijnmond en het Erasmus MC de conclusies bekend van het grootschalig onderzoek in Lansingerland naar aanleiding van een uitbraak op een basisschool. De onderzoekers concluderen dat deze virusvariant zich makkelijker lijkt te verspreiden en dat ook kinderen vaker (milde) klachten ontwikkelden. Verder wijzen de onderzoeksresultaten erop dat kinderen een rol kunnen spelen in de verspreiding van de Britse variant, mogelijk in iets sterkere mate dan bij het oorspronkelijke virus.

De zogeheten Zuid-Afrikaanse variant is inmiddels 23 keer in Nederland aangetroffen, de Braziliaanse twee keer in de kiemsurveillance en bij verder bron- en contactonderzoek, waaronder eenmaal in onze regio (met reisgeschiedenis Brazilië).

#### *Onderwerp*

Raadsinformatie COVID-19 d.d. 9 februari 2021

*Datum*

9 februari 2021

*Ons kenmerk*

126350

*Pagina*

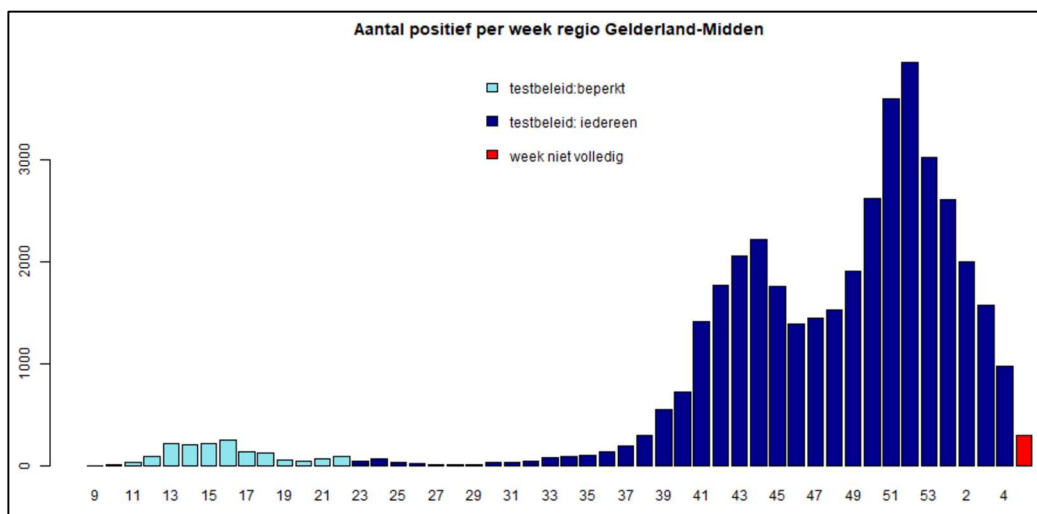
3 van 10

## Landelijk en regionaal beeld van de afgelopen week

Landelijk daalde het aantal meldingen van mensen die positief testten op COVID-19 de afgelopen week (27 januari tot en met 2 februari) van 35.635 naar 28.628 (-20%). In de week de ervoor was de daling 8%. Het aantal nieuwe meldingen van ziekenhuisopnames op verpleegafdelingen daalde van 1.382 naar 1.216 (-12%). Het aantal nieuwe opnames op de Intensive Care steeg van 244 naar 254 (4%).

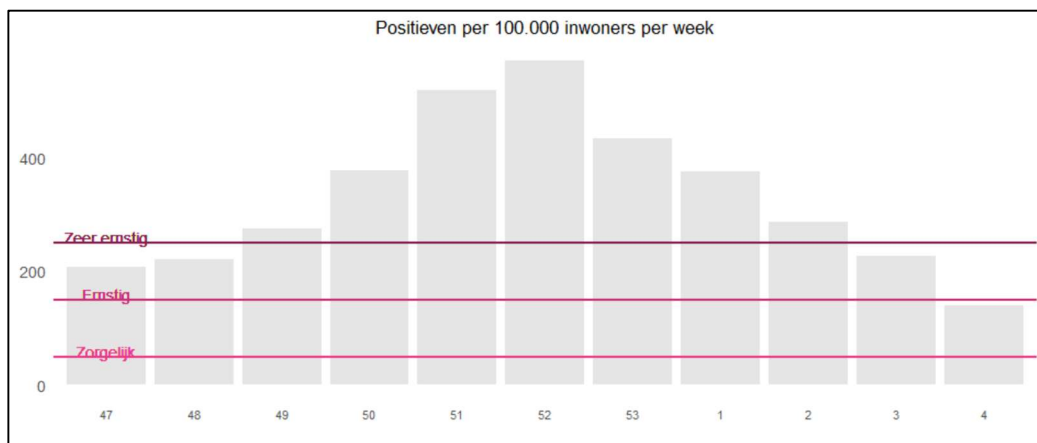
Ook in de regio Gelderland-Midden zagen we een daling van het aantal inwoners dat positief testte in week 4 (25 tot en met 31 januari) ten opzichte van de week ervoor: van 1.575 naar 969 (-38%). Dit zijn 139 positieve testen per 100.000 inwoners, weer een daling ten opzichte van de week hiervoor. Als je alleen naar het aantal besmettingen zou kijken dan zouden we ons inmiddels in het risiconiveau 'ernstig' bevinden. De opkomst van de nieuwe variant maakt dat de daling niet hard genoeg gaat en dit maakt het nog altijd van zeer groot belang dat iedereen zich aan de maatregelen houdt om toch die verdere daling te bewerkstelligen.

Het aantal meldingen van positief geteste personen in de regio per kalenderweek (maandag tot en met zondag) sinds de uitbraak van COVID-19 begon, is gevisualiseerd in onderstaande figuur.



Bron: RIVM

Van de positief geteste mensen bij wie de setting bekend is, is 57% besmet geraakt binnen het gezin of door de partner, ruim een vijfde tijdens bezoek in de thuissituatie, van of bij familie, vrienden etc., 16,9% in de werksituatie en 8,7% in een verpleeghuis of woonzorgcentrum.



Onderwerp

Raadsinformatie COVID-19 d.d. 9 februari 2021

Datum

9 februari 2021

Ons kenmerk

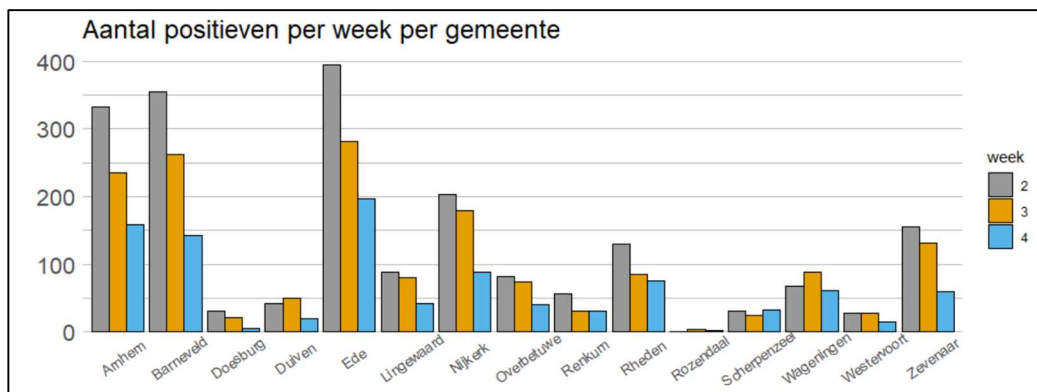
126350

Pagina

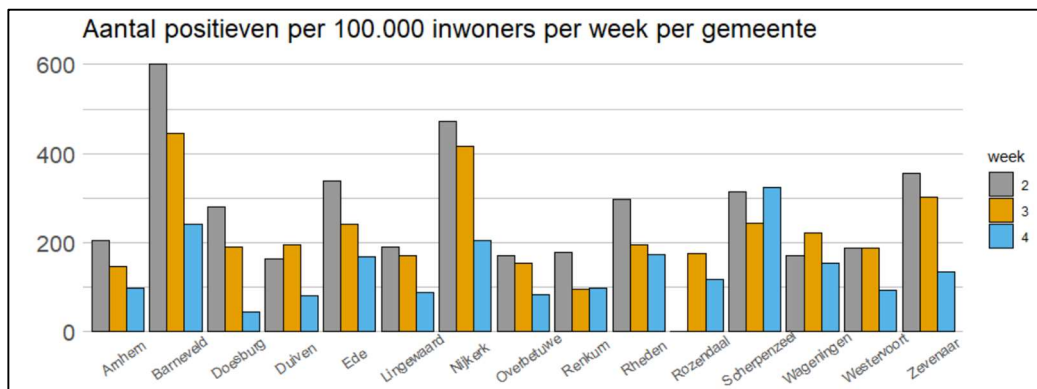
4 van 10

Bron: RIVM

We zien in week 4 dat het aantal positief geteste personen afnam in het grootste deel van de regio Gelderland-Midden, met uitzondering van de gemeenten Renkum (gelijk gebleven) en Scherpenzeel (toegenomen). De stijgingen in Duiven en Wageningen van vorige week hebben niet doorgezet.



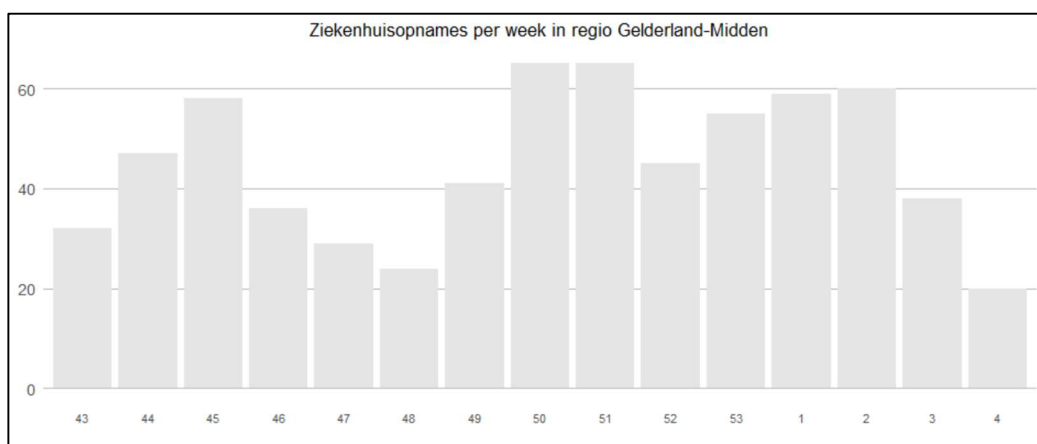
Bron: RIVM



Bron: RIVM

## Ziekenhuisopnames en overlijdens

In het figuur hieronder staat het verloop van het aantal nieuwe ziekenhuisopnames van mensen met een bevestigde COVID-19 besmetting per week.



Bron: RIVM

Onderwerp

Raadsinformatie COVID-19 d.d. 9 februari 2021

Datum

9 februari 2021

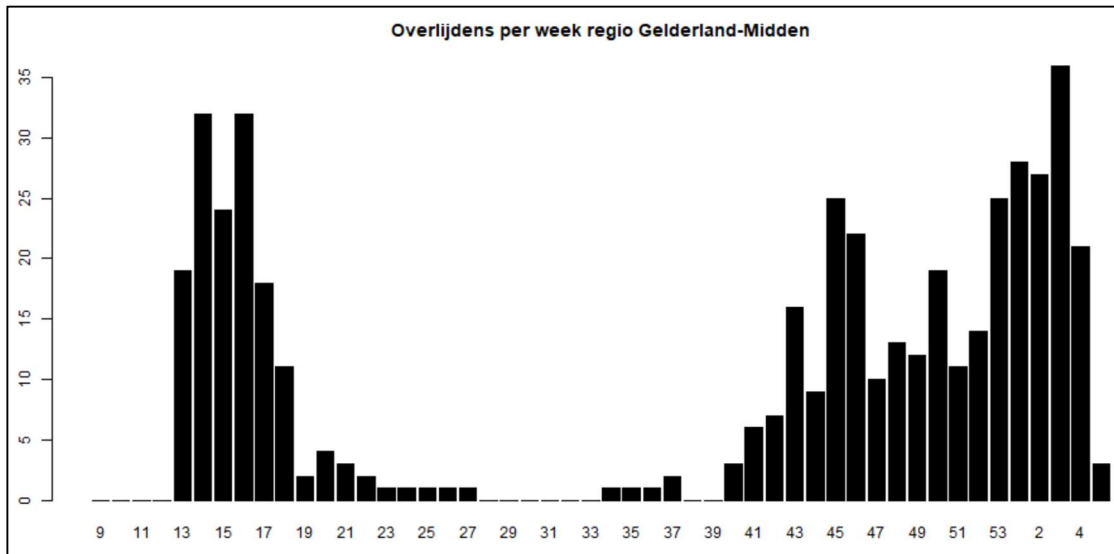
Ons kenmerk

126350

Pagina

5 van 10

Het aantal bij de GGD gemelde overleden mensen met een bevestigde besmetting is in onderstaand figuur weergegeven. Het laatste balkje betreft de gemelde overlijdens tot en met dinsdag 2 februari.



Bron: RIVM

*Leeftijdverdeling positief geteste personen*

In onderstaande tabellen zien we de positieve testen per week per leeftijdsgroep. De eerste tabel maakt inzichtelijk in welke leeftijdsgroep er relatief (per 100.000 inwoners) meer positieve testen zijn en op die manier kunnen leeftijdsgroepen onderling worden vergeleken. De tweede tabel laat per leeftijdsgroep het absolute aantal positieve testen zien. Deze week zien we wederom een daling in alle leeftijdsgroepen. De grootste daling zien we bij de groep 70-79 jarigen en de groep 10-19 jarigen. Het relatief hoogste aantal positieven is te zien in de leeftijdsgroepen 20-29-jarigen, 50-59-jarigen en 80+.

Positieven per 100.000 inwoners per leeftijdsgroep per week													
80+	285	200	126	185	232	314	478	505	496	540	540	273	170
70-79	136	130	89	143	148	198	300	363	280	272	206	169	83
60-69	232	165	122	177	208	265	358	455	363	303	266	216	131
50-59	296	212	216	234	308	393	561	598	472	388	351	280	170
40-49	268	241	253	251	319	440	568	605	435	354	271	226	145
30-39	267	228	247	230	258	360	521	642	427	367	261	234	132
20-29	306	216	265	234	327	431	588	663	558	511	332	256	196
10-19	252	236	296	346	468	576	699	662	421	386	268	223	108
0-9	15	12	14	14	23	53	37	63	53	44	48	46	39
	45	46	47	48	49	50	51	52	53	1	2	3	4

Bron: GGD Gelderland-Midden

Onderwerp

Raadsinformatie COVID-19 d.d. 9 februari 2021

Datum

9 februari 2021

Ons kenmerk

126350

Pagina

6 van 10

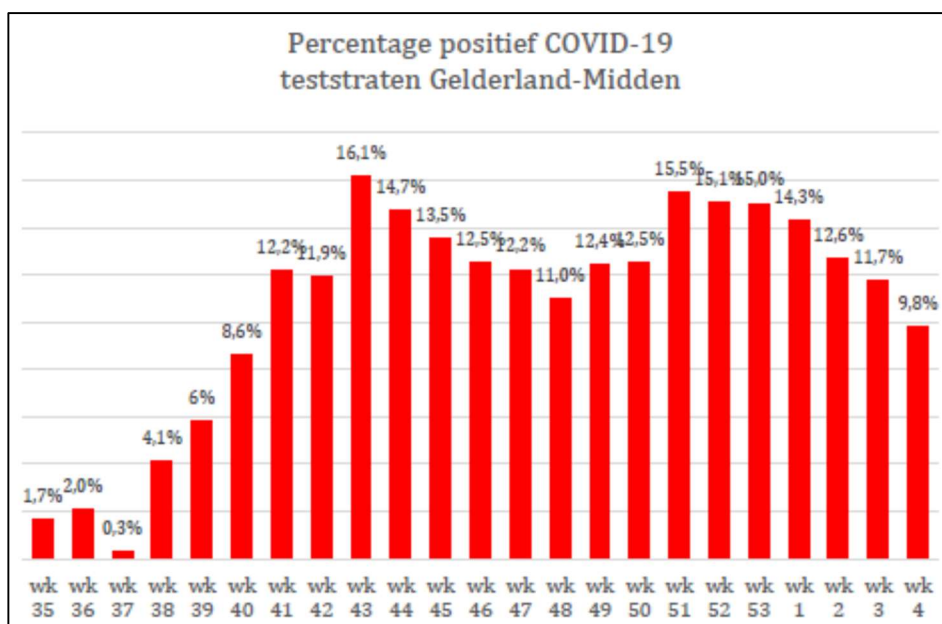
Positieven per leeftijdsgroep per week

80+	97	68	43	63	79	107	163	172	169	184	184	93	58
70-79	84	80	55	88	91	122	185	224	173	168	127	104	51
60-69	194	138	102	148	174	221	299	380	303	253	222	180	109
50-59	297	213	217	235	309	394	563	600	474	389	352	281	171
40-49	235	212	222	220	280	386	499	531	382	311	238	198	127
30-39	220	188	204	190	213	297	430	530	352	303	215	193	109
20-29	276	195	239	211	295	389	531	598	504	461	300	231	177
10-19	212	198	249	291	393	484	587	556	354	324	225	187	91
0-9	11	9	10	10	17	39	27	46	39	32	35	34	29
	45	46	47	48	49	50	51	52	53	1	2	3	4

Bron: GGD Gelderland-Midden

### Teststraten (tot en met week 4)

In week 4 (voorlopige cijfers) hebben we in Gelderland-Midden ongeveer 8.136 mensen getest. Daarvan werden er 796 positief bevonden (9,8%). We zien een forse daling in het aantal afgenomen testen, maar ook een daling in het vindpercentage. De vraag is in hoeverre de datadiefstel een rol speelt of het feit dat minder mensen klachten hebben of als nauw contact zijn aangemerkt omdat er minder indexen zijn. Ten opzichte van week 3 hebben, ook in heel Nederland, weer minder mensen zich laten testen. In heel Nederland ligt het percentage positieve testen in de teststraten nu op 11,4%. Vorige week was dit 11,7%.



Onderwerp

Raadsinformatie COVID-19 d.d. 9 februari 2021

Datum

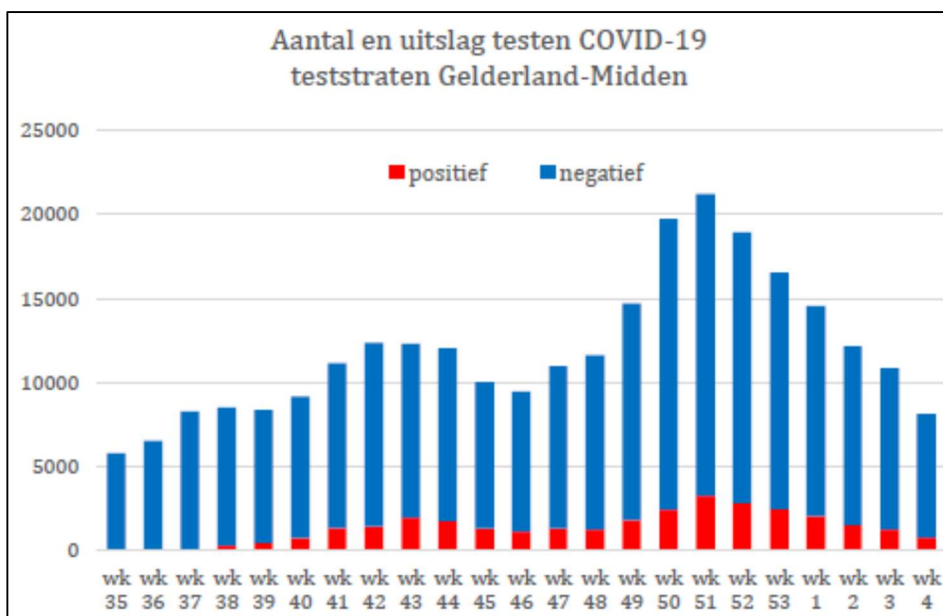
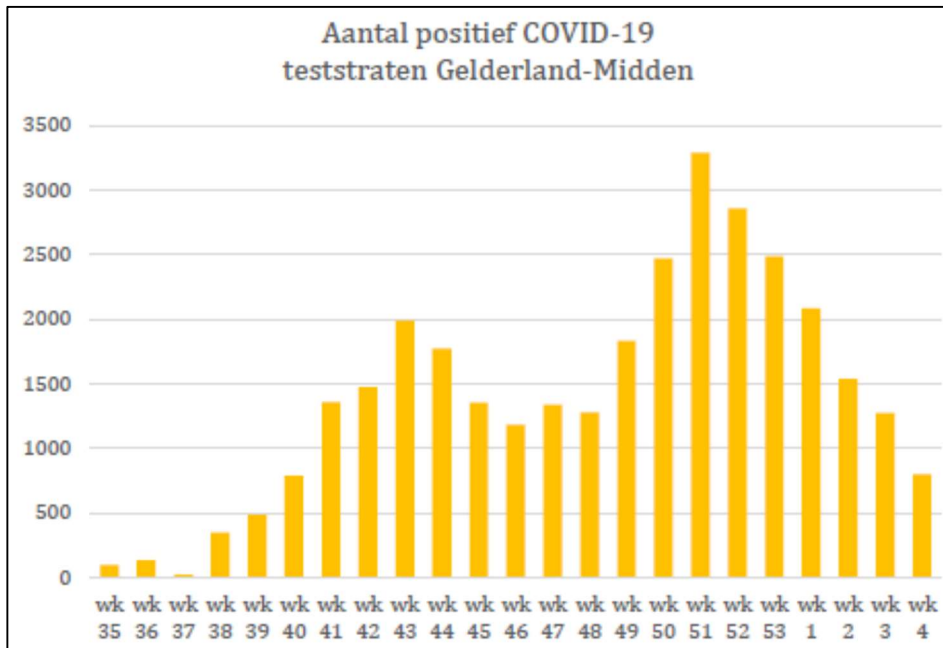
9 februari 2021

Ons kenmerk

126350

Pagina

7 van 10



### Verpleeghuizen

Op dit moment geeft het RIVM aan dat er 32 (27,4%) besmette verpleeghuislocaties zijn in de regio Gelderland-Midden. Vorige week waren dit 33 locaties. Dit getal is een inschatting van het totaal aantal verpleeghuislocaties waar in de afgelopen 28 dagen minstens één (nieuwe) COVID-19 besmetting op basis van een positieve test, is gemeld. Landelijk ligt dit percentage op 25,7% (630 locaties).

### Onderwerp

Raadsinformatie COVID-19 d.d. 9 februari 2021

### Datum

9 februari 2021

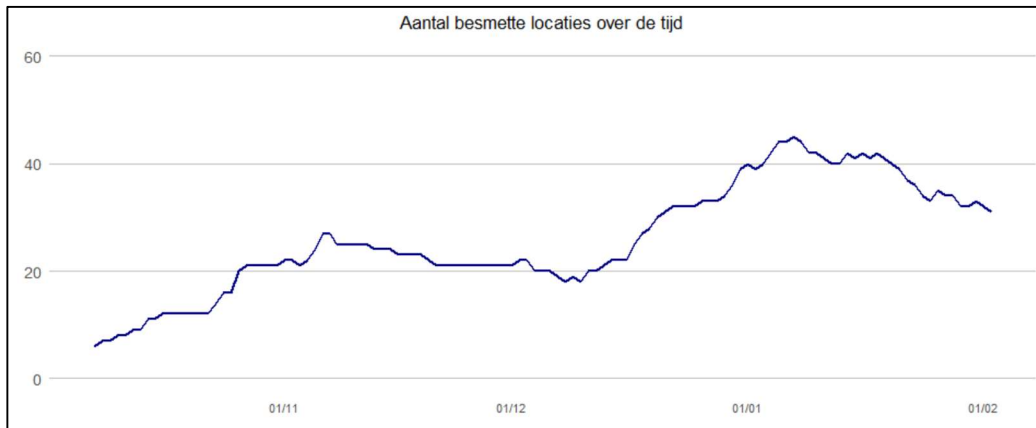
### Ons kenmerk

126350

### Pagina

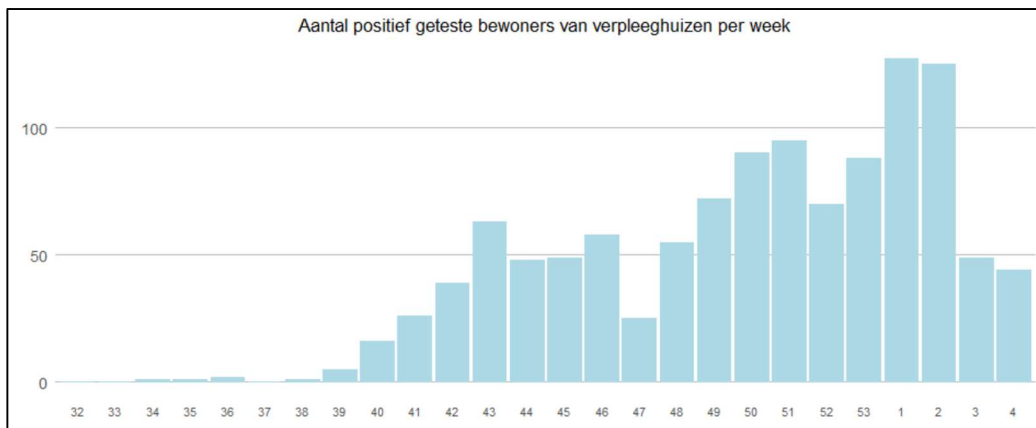
8 van 10





Bron: RIVM

In onderstaande grafiek wordt het aantal positief geteste bewoners in verpleeghuizen per week in onze regio weergegeven. In week 4 werden 44 bewoners positief getest, minder dan in week 3 toen er 49 bewoners positief testten. Hierbij blijft het van belang op te merken dat er in verpleeghuizen bij uitbraken ook vaker asymptomatisch wordt getest.



Bron: RIVM

### 3.3 Stand van zaken datadiefstal

Er bereiken vragen over de mate waarin inwoners van Gelderland-Midden gevolgen van de datadiefstal ondervinden. Het onderzoek naar de datadiefstal loopt, de gevolgen worden in kaart gebracht. Het gaat om twee systemen (HPZoneLite en Coron-IT) die landelijk gebruikt worden door de 25 GGD-en. Het beheer van Coron-IT wordt geheel, en het beheer van HPZoneLite gedeeltelijk, vanuit de landelijke koepelorganisatie GGD GHOR Nederland gedaan. Met deze koepel wordt dan ook nauw samengewerkt.

Op dit moment is nog niet bekend om hoeveel personen het gaat. Hiervoor zijn we in afwachting van de definitieve uitkomsten van het onderzoek dat GGD GHOR NL samen met de politie is gestart. We weten in elk geval dat het gaat om mensen die zich hebben laten testen en mogelijk betrokken zijn (geweest) in Bron- en Contact Onderzoek (BCO). De gegevens bevatten onder andere naam, adres, BSN, telefoonnummer, e-mailadres, testuitslag en testlocatie.

#### Risico's

Met deze datadiefstal lopen de betrokken personen het risico dat zij slachtoffer kunnen worden van oplichting. Een veelgebruikte poging tot oplichting is dat criminelen zich voordoen als een medewerker van een instantie. Ze zouden eerder het vertrouwen kunnen winnen omdat ze persoonlijke

#### Onderwerp

Raadsinformatie COVID-19 d.d. 9 februari 2021

Datum

9 februari 2021

Ons kenmerk

126350

Pagina

9 van 10

informatie noemen (zoals geboortedatum of woonadres). Dit verhoogt de kans op phishing of andere vormen van oplichting. Een ander risico is identiteitsfraude. De fraudeur kan persoonsgegevens gebruiken om bijvoorbeeld producten en diensten op naam van de betrokkene te verwerven.

## *Informatie voor de inwoners*

Op de website en via social media van de VGGM is direct na het bekend worden van de datadiefstal informatie verstrekt om de inwoners te informeren. Hierin wordt aangesloten bij de landelijke informatie die door GGD GHOR NL beschikbaar wordt gesteld en continu wordt ververst. Inmiddels is via dit kanaal ook een formulier beschikbaar gemaakt waarmee mensen hun gegevens kunnen laten verwijderen uit de verschillende datasystemen. In de bijlagen bij deze brief treft u ter aanvulling op deze informatie een toelichting van de GGD GHOR Nederland en een Q&A.

## *Informatiebeveiliging VGGM*

Voor wat betreft de informatiebeveiliging van de systemen die de VGGM zelf beheert, is het van belang op te merken dat dit conform de geldende standaarden wordt gedaan. Hiervoor wordt het normenkader voor informatiebeveiliging in de zorg gebruikt (NEN-7510) en sinds 2019 ook de Baseline Informatiebeveiliging Overheid. Dit betekent onder andere dat periodieke risicoanalyses worden uitgevoerd om kwetsbaarheden in de informatiebeveiliging te herkennen en hier maatregelen op te nemen. Specifiek voor de verschillende onderdelen van de GGD zijn de risicoanalyses in de periode juni 2019 tot maart 2020 uitgevoerd. Jaarlijks worden pentesten uitgevoerd om de staat van de ICT-infrastructuur te controleren.

Naar aanleiding van de datadiefstal voert GGD GHOR NL controles uit op het mogelijk benaderen van informatie door medewerkers die werkzaam zijn voor de verschillende GGD-en. Er zijn tot op dit moment nog geen signalen van mogelijk misbruik door medewerkers van VGGM bij ons bekend.

## 4. Informatie en communicatie

Vanuit de regionale crisisorganisatie krijg ik als burgemeester regelmatig updates over de actuele ontwikkelingen en maatregelen die noodzakelijk zijn. Algemene publiekscommunicatie verloopt via de eigen gemeenten ondersteund door het Gemeentelijk Knooppunt Corona. Voor vragen kunt u via de reguliere werkwijze bij uw griffier terecht.

Met vriendelijke groet,  
BURGEMEESTER VAN RENKUM



A.M.J. (Agnes) Schaap

## *Informatiebronnen*

Via onderstaande links kunt u op de hoogte blijven van de meest actuele informatie:

<https://vng.nl/nieuws>

<https://www.rijksoverheid.nl/actueel>

<https://www.rivm.nl/nieuws/actuele-informatie-over-coronavirus>

<https://coronadashboard.rijksoverheid.nl/>

<https://vggm.nl>

## *Onderwerp*

Raadsinformatie COVID-19 d.d. 9 februari 2021

*Datum*

9 februari 2021

*Ons kenmerk*

126350

*Pagina*

10 van 10