

Onderzoek evaluatie minimabeleid Renkum

Januari 2020

KWIZ

Presentatie

1. Onderzoeksvraag
2. Onderzoeksmethoden
3. Resultaten onderzoek minimabeleid KWIZ
 - Armoede Index
 - Inkomenseffect Rapportage
 - Enquête
4. Aanbevelingen
5. Vragen

Onderzoeksvraag

Wat zijn de effecten van het minimabeleid in de gemeente Renkum in termen van doeltreffendheid?

Onderzoeksmethoden

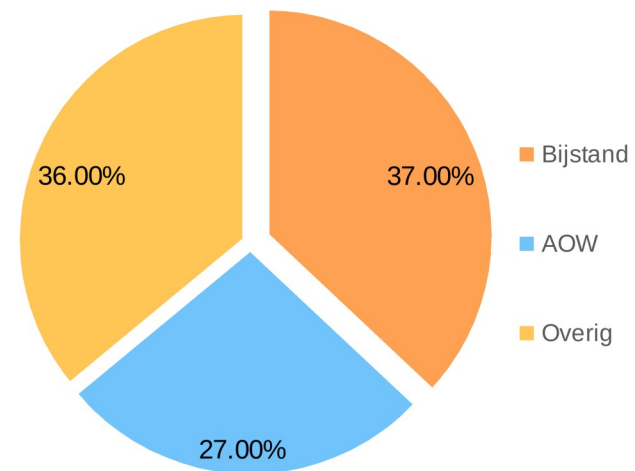
- Armoede Index
 - Schatting van het aantal minimahuishoudens.
- Inkomenseffect Rapportage
 - 9 huishoudtypen; 5 verschillende inkomens
- Enquête
 - Doelgroep uitgenodigd om deel te nemen aan het onderzoek. Vragenlijst online in te vullen, bij rappel ook schriftelijk.

Kenmerken minimahuishoudens



1.450 huishoudens met inkomen tot **120% Wsm = 10,0%**

37% van de minimahuishoudens (530 huishoudens) ontvangt een bijstandsuitkering.



Alleenstaanden: 830 (57%)

Eenoudergezinnen: 130 (9%)

Meerpersoons zonder kinderen: 300 (21%)

Meerpersoons met kinderen: 190 (13%)

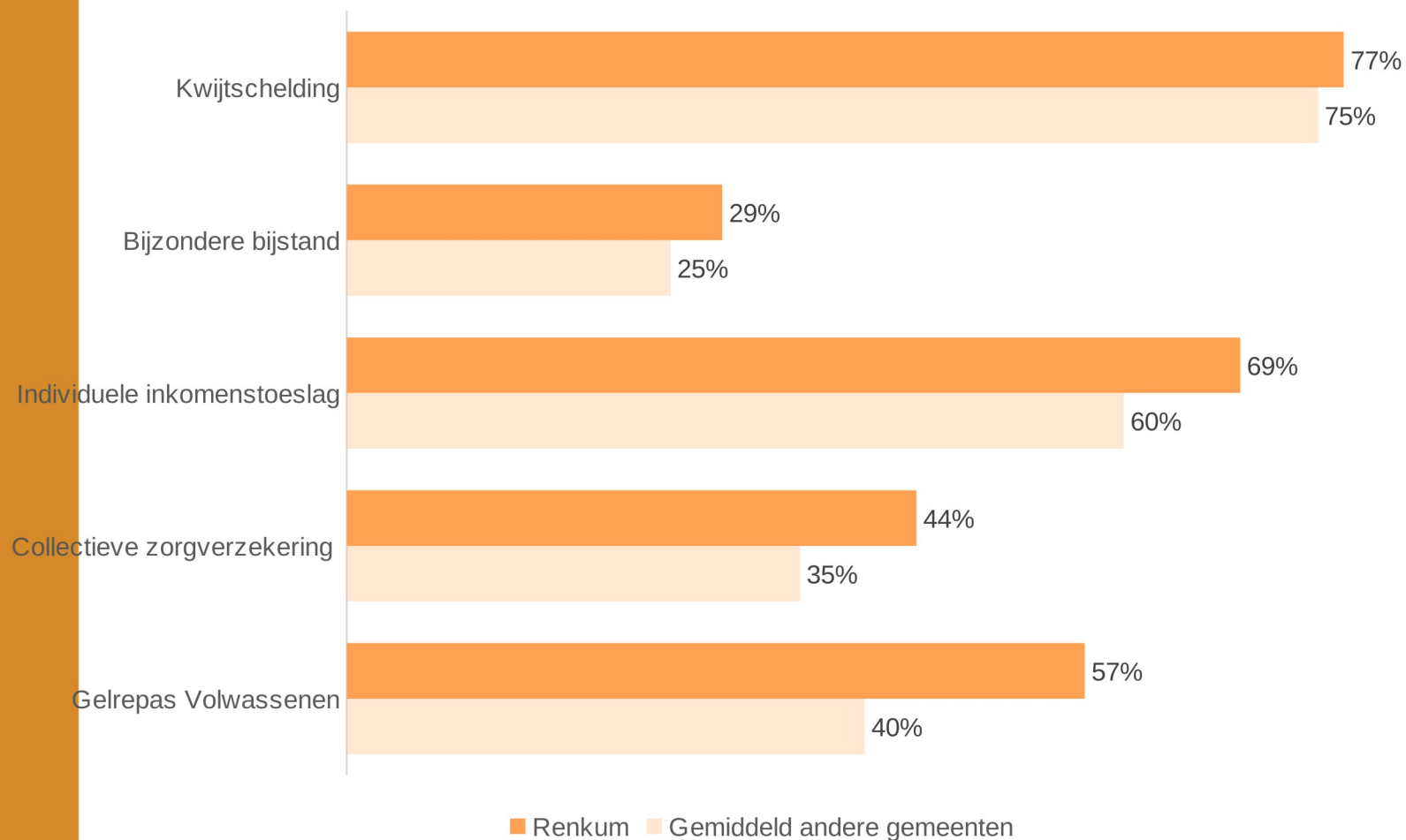
Kinderen in armoede



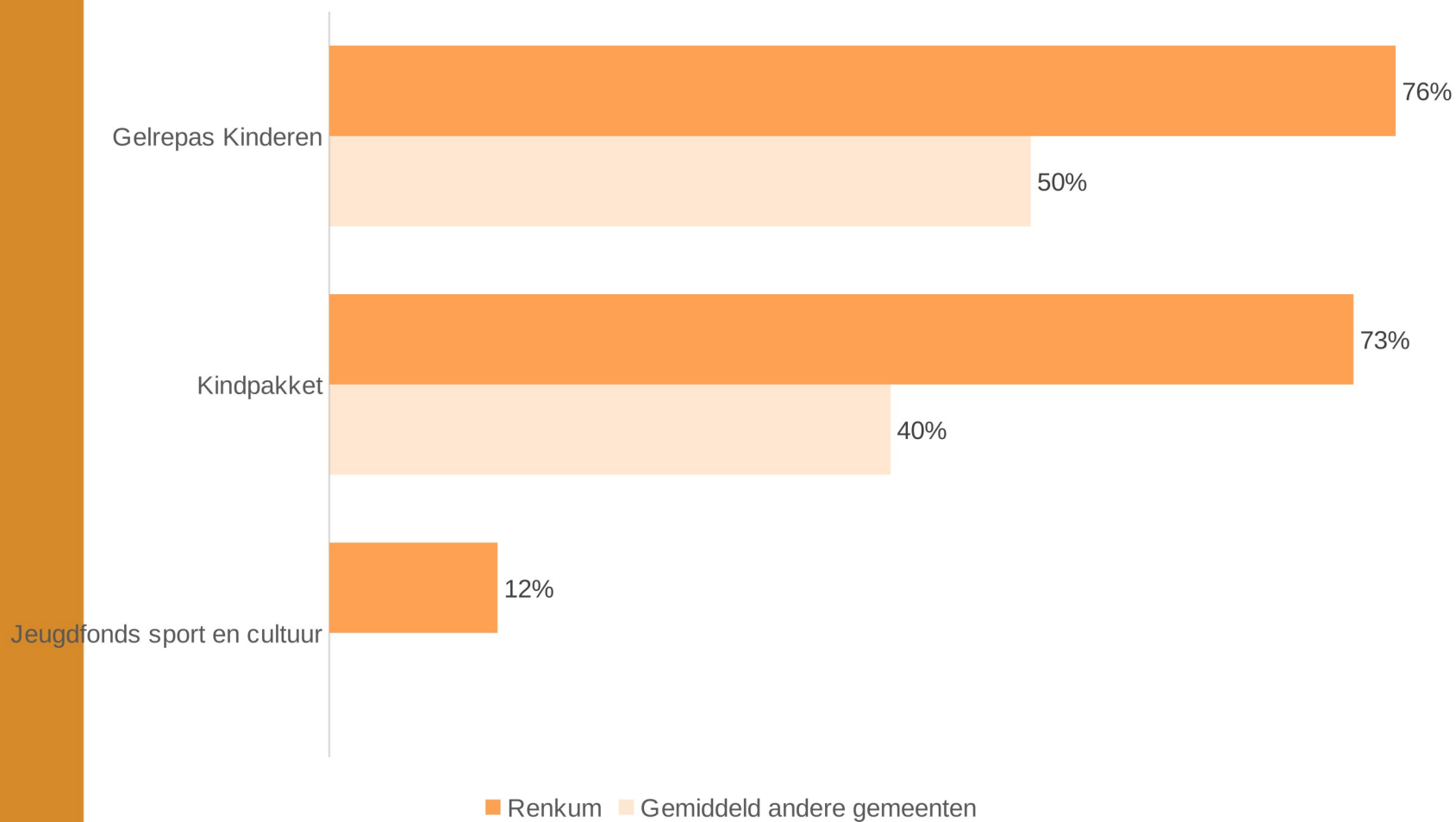
580 kinderen tot 18 jaar in huishoudens met **120% Wsm** = **9,3%**

480 kinderen tot 18 jaar in huishoudens met een
bijstandsuitkering (**tot 100% Wsm**) = **7,7%**

Bereik van regelingen



Bereik kindregelingen



Inkomenseffect Rapportage

9 huishoudtypen
5 inkomensgrenzen

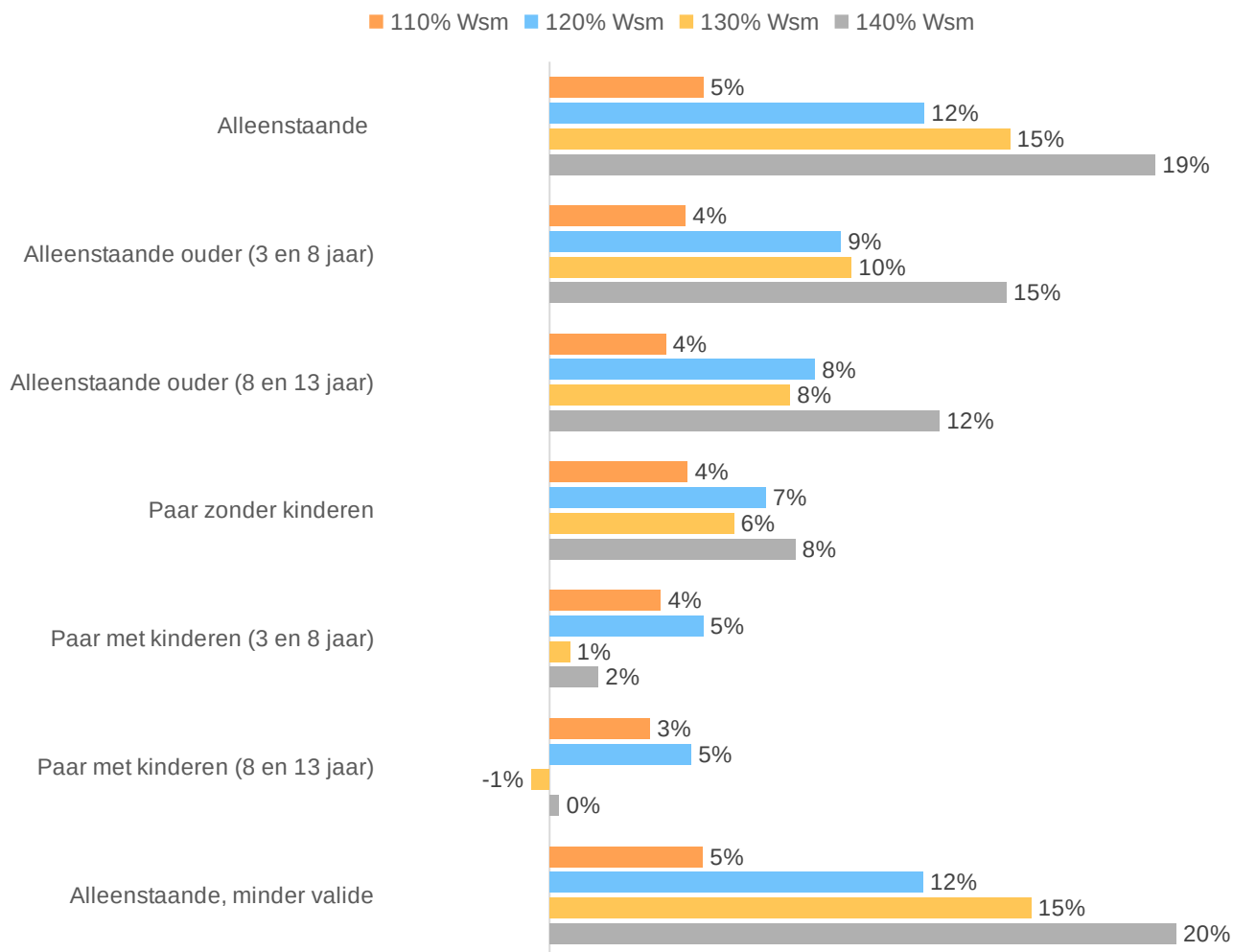


Wat is het effect van de lokale en landelijke regelingen?

Bijdrage Rijk groter dan bijdrage gemeente.

Werken vanuit bijstand loont meestal

- Groei inkomen t.o.v. bijstand:



Scenario's voor beleid

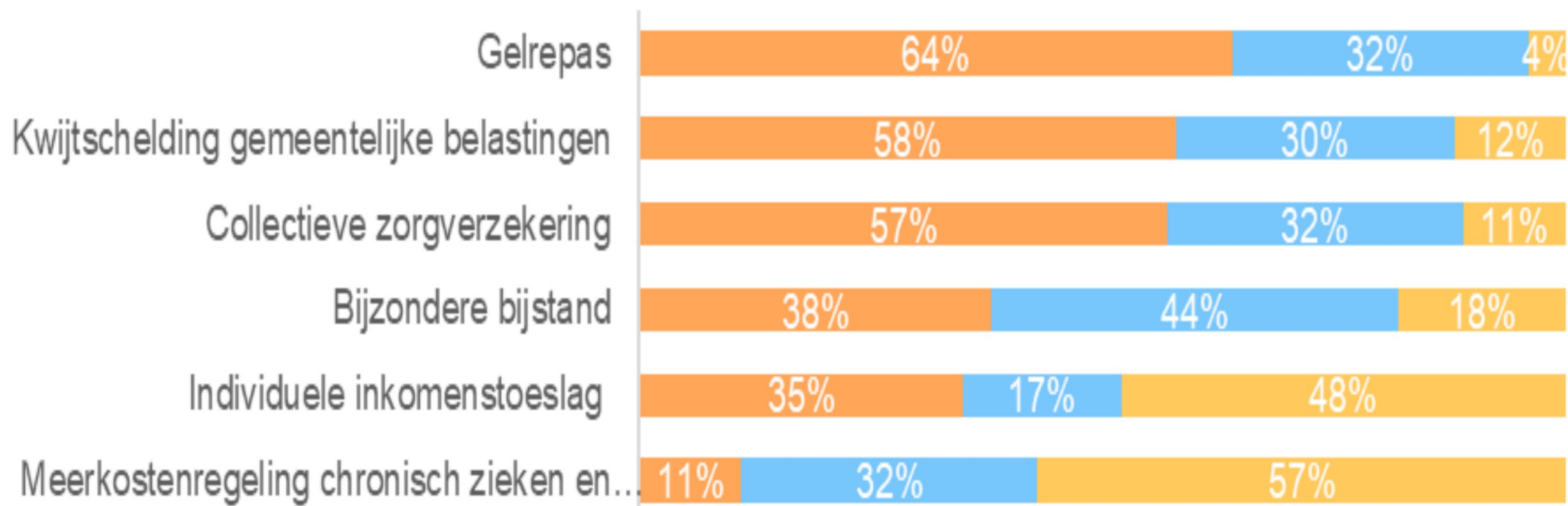
- Er zijn 4 scenario's uitgewerkt:
 1. Verruiming inkomensgrens van het Kindpakket en de Gelrepas voor kinderen naar 150% Wsm;
 2. Verruiming inkomensgrens van het Kindpakket en de Gelrepas voor kinderen en volwassenen naar 150% Wsm;
 3. Verlaging inkomensgrens van het Kindpakket en Gelrepas voor kinderen en volwassenen naar 110% Wsm;
 4. Gevolgen afschaffen vergoedingen ziektekosten.

Enquête

- Er zijn 971 brieven gestuurd naar de minima met een link voor de online vragenlijst via Internet
- Mensen konden verder de vragenlijst ophalen op diverse locaties
- Te weinig respons daarom vragenlijsten verstuurd naar de doelgroep
- Uiteindelijk 234 ingevulde vragenlijsten en een respons van 24 procent

Bekendheid minimaregelingen

■ Gebruik ■ Bekend ■ Onbekend



Uitkomsten enquête

- Effect

De regelingen helpen om de rekeningen te betalen, een dagje uit/ iets leuks te doen of sporten.

- Gelrepas

De helft is tevreden de andere helft niet. De helft die niet tevreden is geeft aan dat het aanbod te klein is en dat het te gecentreerd is in Arnhem.

Wat mist men

Regeling voor zorgkosten en reiskosten

Bekendheid kindregelingen

■ Gebruik ik' mijn kind ■ Ken ik wel, gebruik ik' mijn kind niet ■ Ken ik niet



Kindregelingen

- Effect
 - Kunnen noodzakelijke kleding kopen, lid worden van een vereniging, mee op schoolreis of schoolkamp.
- Wat mist men
 - Voor activiteiten en reiskosten

Zorg en werk

- Zorg
 - Ruim de helft van de respondenten heeft een collectieve zorgverzekering;
 - 58 procent heeft extra zorgkosten en twee derde gebruikt meer dan de helft van het eigen risico;
 - 59 procent mijdt weleens de zorg omdat de kosten te hoog zijn. 9 procent doet dat eigenlijk voortdurend.
- Werk
 - 79 procent van de respondenten werkt niet en 71 procent is niet op zoek naar werk;
 - Jobcoach om te begeleiden.

Tips uit enquête

- Goede informatie en communicatie vanuit de gemeente
 - Vergroten bekendheid van de regelingen
- Verbetering van de aanvraagprocedure, bv voorzieningen in 1 keer aanvragen i.p.v. apart

Aanbevelingen

- Verbeteren informatievoorziening en communicatie;
- Meer aandacht voor verbetering aanvraagprocedure.

Voorbeelden uit het land

De gemeente Emmen heeft een webshop voor minima ontwikkeld (<https://participatiewebshop.emmen.nl/webshop.html>) als portal voor het aanvragen van voorzieningen. Hierin zitten zowel de kindregelingen als de algemene regelingen opgenomen. Door in te loggen kan men direct een voorziening aanvragen.

De gemeente Haarlem heeft de pas gekoppeld aan de kwijschelding voor gemeentelijke heffingen. Dit scheelt weer in de uitvoeringskosten.

Voorbeelden

- Ketenpartners betrekken; De gemeente Schiedam werkt met overlegtafels om thema's in het sociale domein en armoede te bespreken;
- Vrijwilligersorganisaties inzetten;
- Integrale aanpak ook schulden, wonen en energie.

Vragen?

