



Financieel Toezicht 2021 Gemeente Renkum

14 april 2021

 provincie
Gelderland



Wettelijk Kader

- Gemeentewet artikel 189, lid 2
 - Verplichting raad om te zorgen voor een structureel en reëel sluitende (meerjaren)begroting.

Gemeentewet artikel 203, lid 1

- Als (meerjaren)begroting naar oordeel van GS niet structureel en reëel sluit, moeten GS preventief toezicht instellen.
- Beleidskader “GTK 2020 gemeenten”
 - Uitwerking wettelijke bepalingen



Financieel toezicht

Doel ?

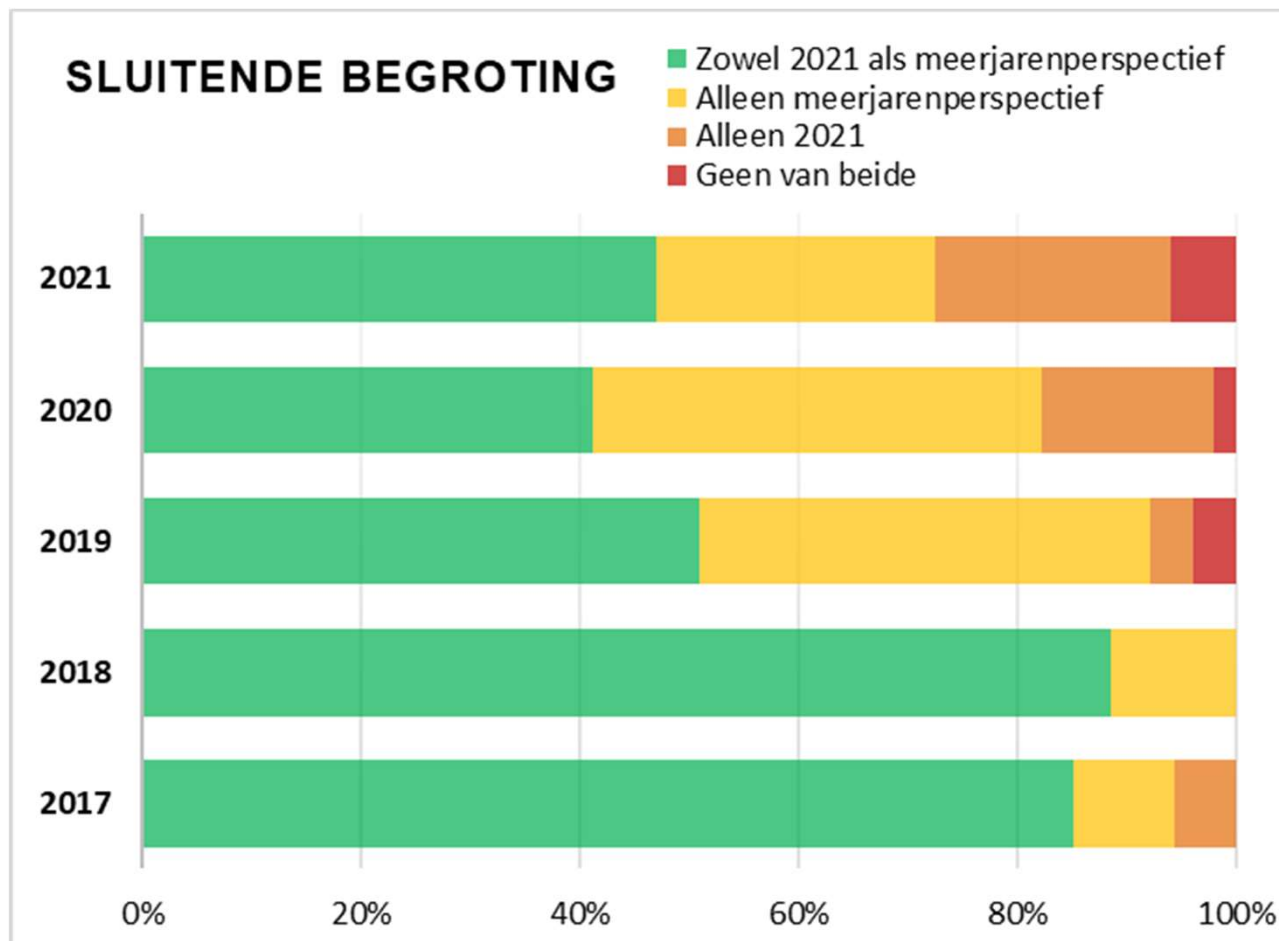
- Voorkomen artikel 12.
(art.12 Financiële Verhoudingswet)

Hoe ?

- Preventief toezicht → Gemeente heeft goedkeuringsvereiste van GS voor uitvoering begroting en begrotingswijzigingen.

*Preventief toezicht → Gemeente bepaalt zelf,
maar binnen grenzen van de provincie
Artikel 12 → BZK bepaalt .*

Programmabegroting 2021



Programmabegroting 2021

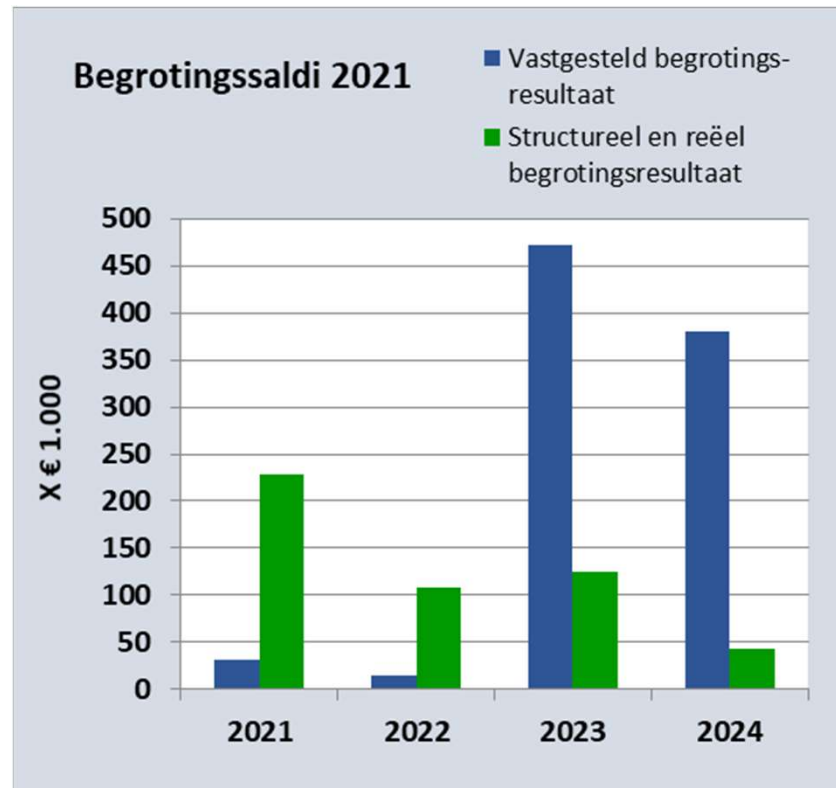
Opmerkingen begrotingsbrief

Repressief toezicht

- Incidenteel/structureel
- Correctie niet reële dekking
- Covid-19
- Onderhoud kapitaalgoederen
- Weerstandsvermogen
- Realisatie bezuinigingen
- Richtlijn ramen extra middelen jeugdzorg
- Risicobeoordeling Financiële positie



Programmabegroting 2021



Conclusie:
Structureel en reëel in evenwicht
volgens de Provincie



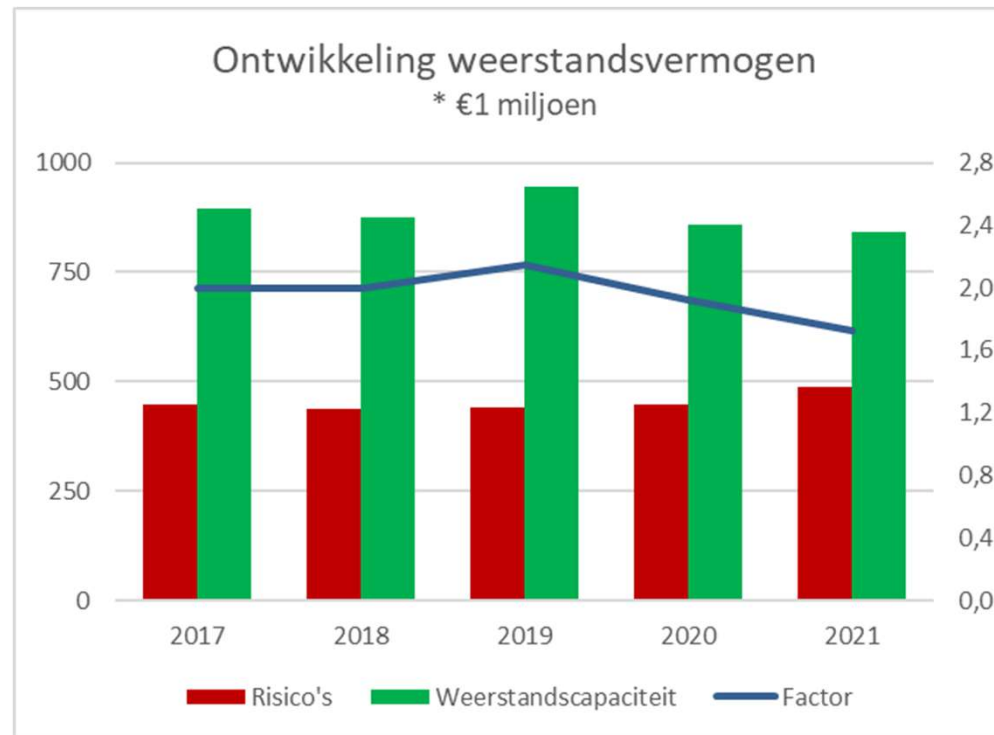
Risico's begroting

- Realisatie bezuinigingen 2024 € 2 mln.
- Richtlijn jeugdzorg 2023 en 2024 € 0,44 mln.
- Voogdij/18+ woonplaatsbeginsel budgettair neutraal.
- Beschermd wonen. Invoering objectief verdeelmodel.
- Claim i.v.m. invoering abonnementstarief WMO
- Herverdeling Gemeentefonds 2023 -/- € 2 mln.

- Ontwikkeling Weerstandsvermogen
- Ontwikkeling Algemene Reserve

Weerstandsvermogen

Totalen van Gelderse gemeenten



Weerstandsvermogen

Renkum risico's opgenomen in de paragraaf

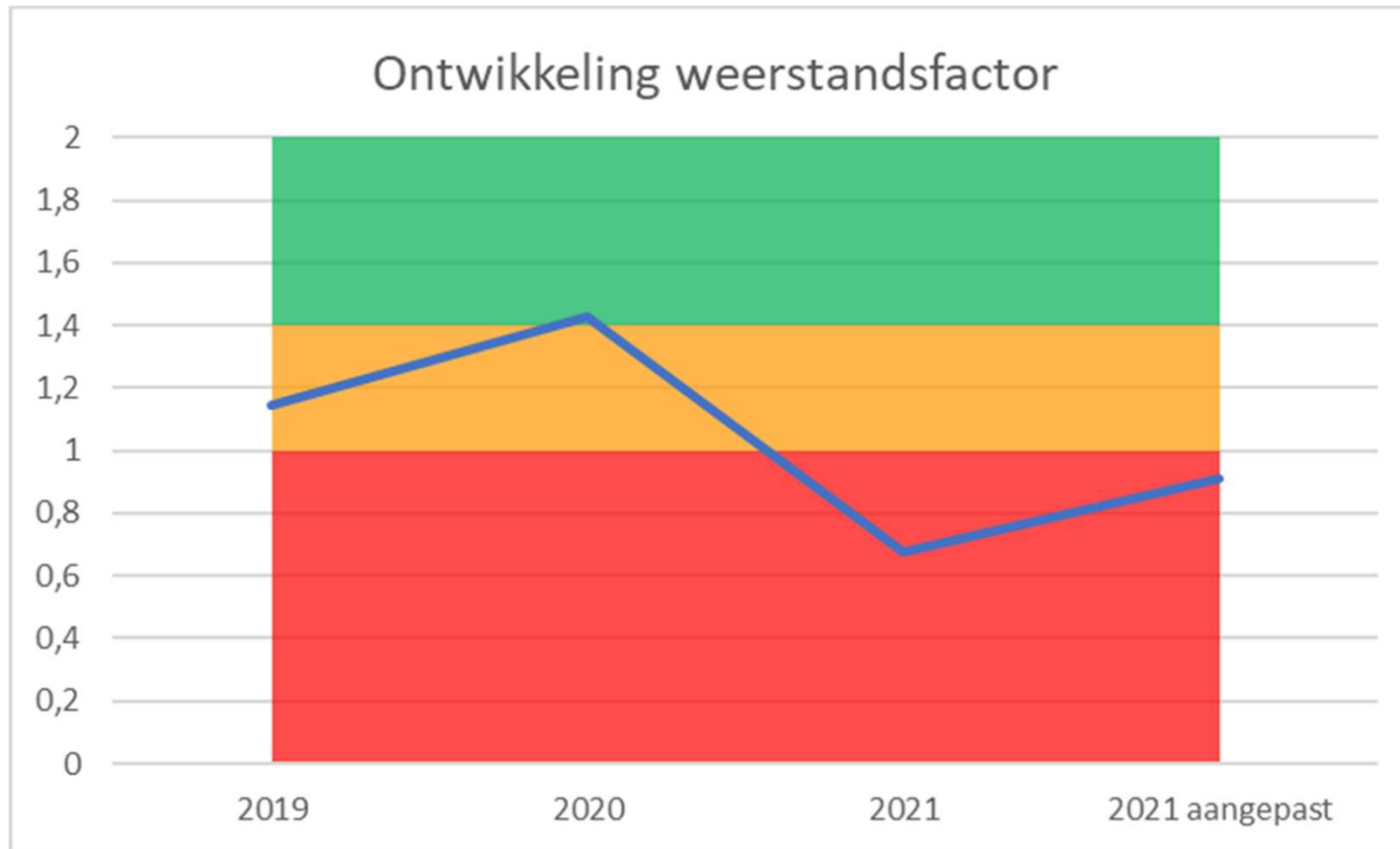
Risico's <i>Bedragen x € 1.000</i>	2020 Inc	2020 Str	2021 Inc	2021 Str	2022 Inc	2022 Str	2023 Inc	2023 Str	2024 Inc	2024 Str
Samenleving	0	0	729	49	960	225	1.394	0	987	0
Omgeving	45	0	529	78	34	245	34	0	34	74
Organisatie	28	0	490	0	61	75	69	0	69	0
Financiën	25	0	170	43	318	400	14	621	11	400
Totaal	97	0	1.918	169	1.372	945	1.511	621	1.101	474

Weerstandsvermogen

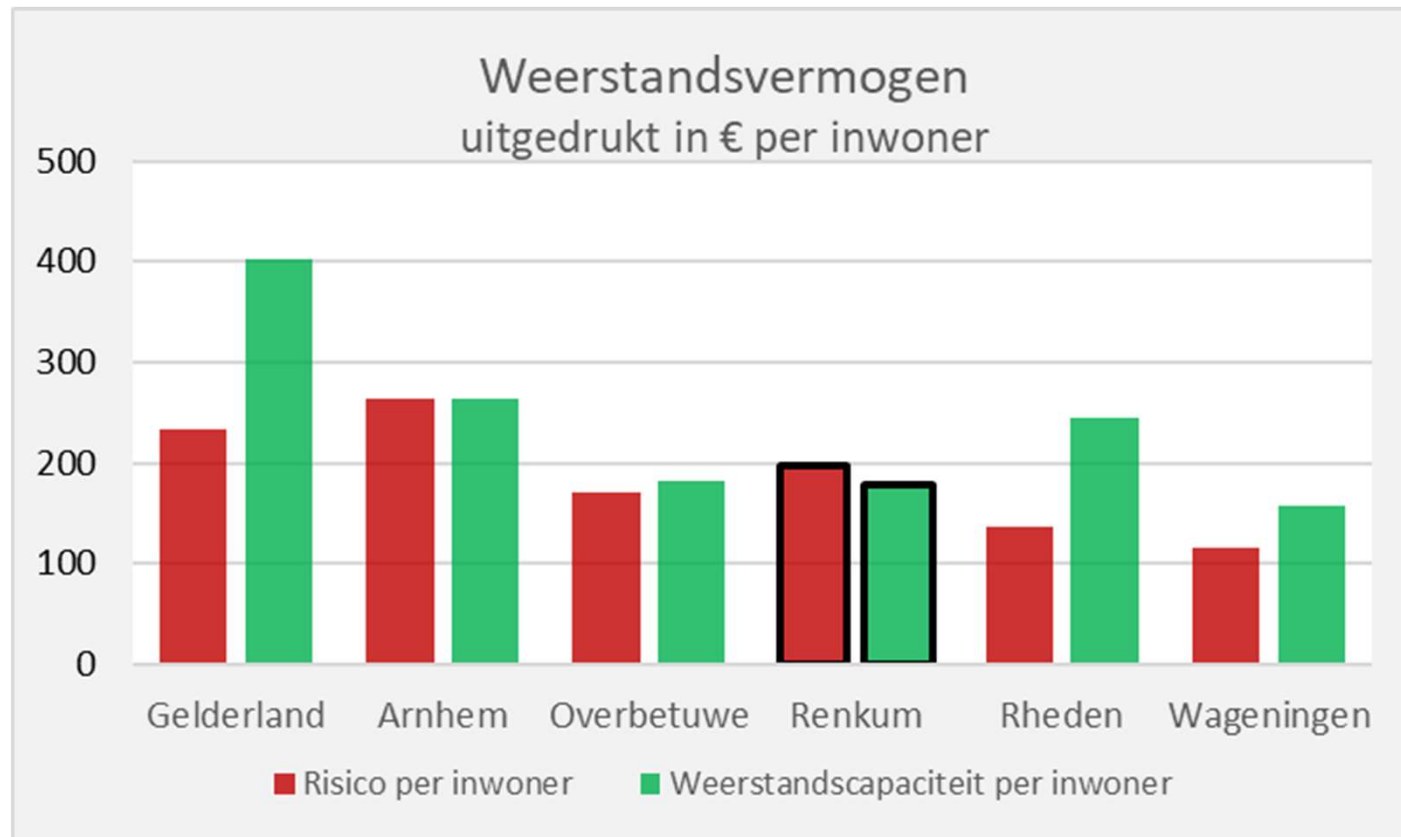
Renkum weerstandscapaciteit opgenomen in de paragraaf Weerstandscapaciteit

Weerstandscapaciteit	2020	2021	2022	2023	2024	Totaal
Bedragen x € 1.000						
Structurele capaciteit						
Onbenutte belastingcapaciteit		1.260				1.260
Begrotingsruimte						
Kostenreductie						
Totaal structureel	0	1.260	0	0	0	1.260
Incidentele capaciteit						
Post onvoorzien	0	95	95	95	95	380
Weerstandreserve	4.076					4.076
Stille reserves						0
Begrotingsruimte *)						0
Reservering accres 2022			251			251
Kostenreductie						0
Totaal incidenteel	4.076	95	617	95	95	4.707
Totaal weerstandscapaciteit	4.076	1.355	346	95	95	5.967

Weerstandsvermogen



Weerstandsvermogen



Belastingdruk

	Cijfers COELO 2021			Totaal
	OZB	AFV	RIO	
Renkum	427	318	345	1.090
Buren	500	327	235	1.062
West Betuwe	391	298	361	1.050
Rozendaal	541	275	220	1.036
Ermelo	515	205	220	940
Lingewaard	472	226	236	934
Neder-Betuwe	397	300	230	926
Culemborg	347	329	246	922
Lochem	287	300	333	919
Bronckhorst	342	288	287	917
Gemiddeld	360	247	222	829

Kengetallen!

Kengetal	Gelders gemiddelde	Waarde Renkum	Categorie A	Categorie B	Categorie C
1. Netto schuldquote	67%	59%	<90%	90-135%	>135%
2. Netto schuldquote gecorrigeerd	59%	53%	<90%	90-135%	>135%
3. Solvabiliteitsratio	30%	16%	>50%	20-50%	<20%
4. Grondexploitatie	9%	0%	<20%	20-35%	>35%
5a. Structurele exploitatieruimte Begr	0,20%	-0,50%	Begr en MJR > 0%	Begr of MJR > 0%	Begr en MJR < 0%
5b. Structurele exploitatieruimte MJR	0,11%	0,50%			
6. Belastingcapaciteit	104%	136%	<95%	95-105%	>105%
7. Weerstandsvermogen	1,73	0,68	> 1,0	0,8 - 1,0	< 0,8



Waarom kengetallen?

- Om te kunnen zien waar je staat
- Verbeteren inzicht in de ontwikkeling financiële positie
- Om te vergelijken
- Voorgeschreven in Besluit begroting en verantwoording provincies en gemeenten BBV



Waarom kengetallen?

Wat doe je er dan mee?

Actueel

IBT Uitvoeringsprogramma 2020-2023

“Op afstand waar het kan, dichterbij waar het moet”

Kengetallen

>>risico inschatting kans op financiële problemen

>>hulpmiddel bij oordeelsvorming toezichthouder

>>proportionaliteit toezicht

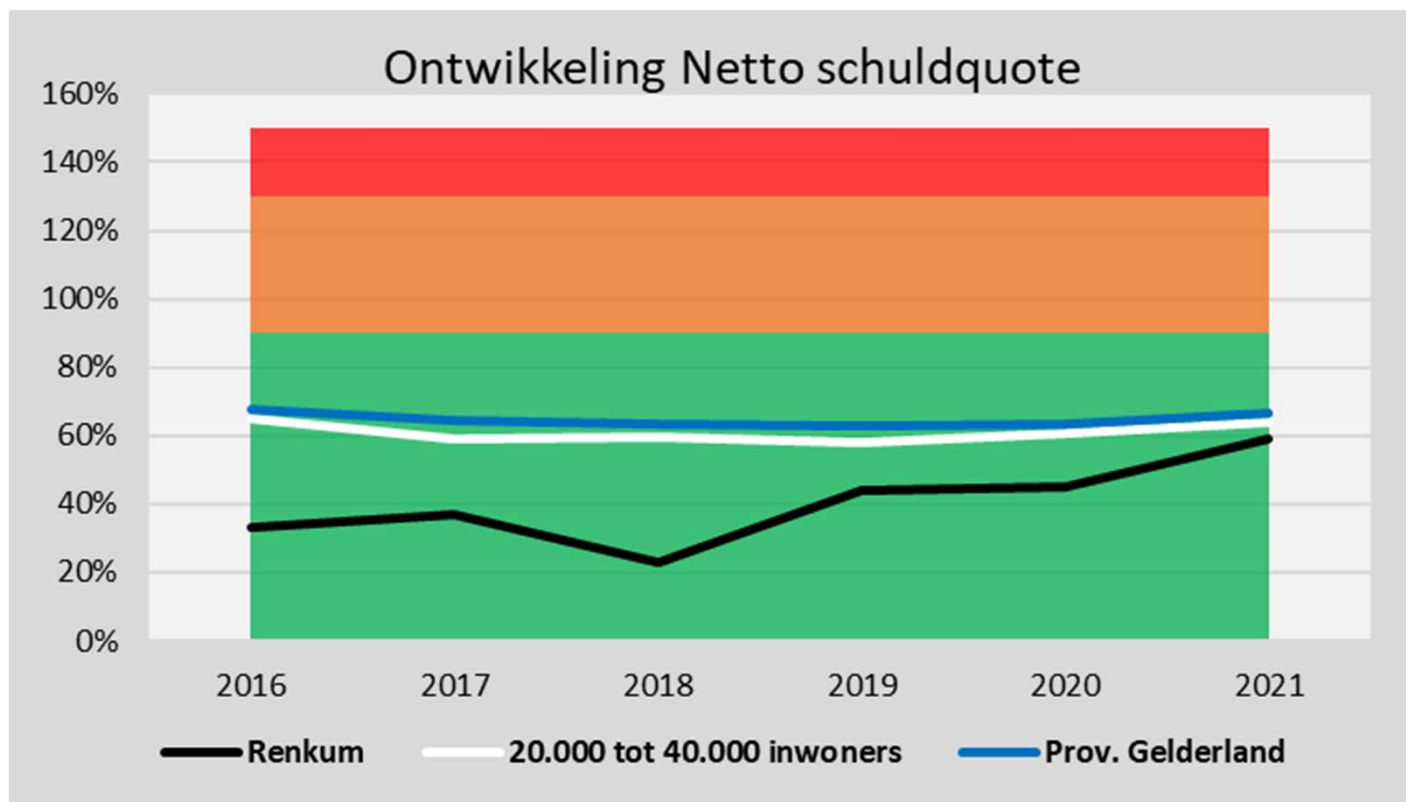
>>aanvullende informatie voor dialoog met gemeente

In 2021 interne discussie over de signaleringswaarden

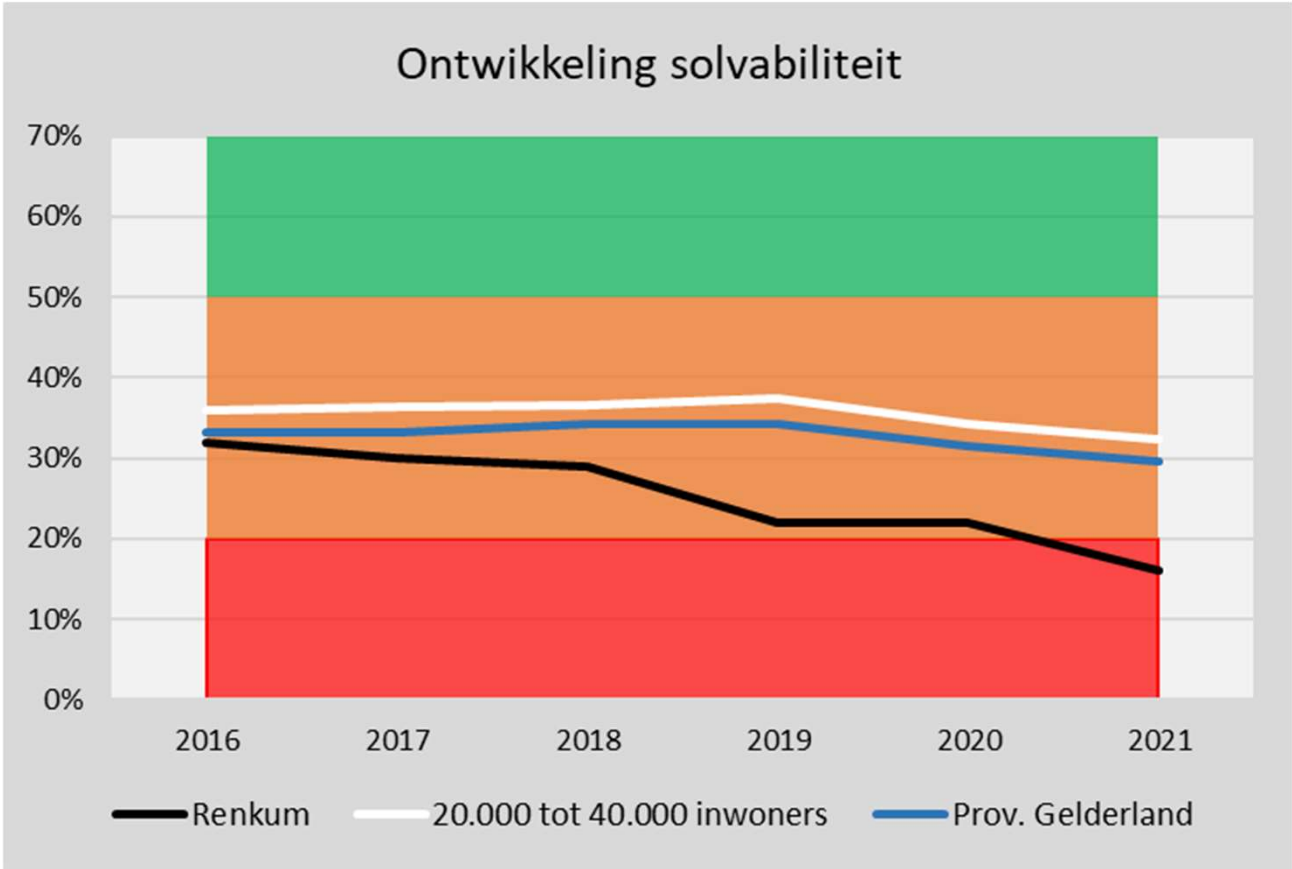
Groep 20.000-40.000

Brummen	20.756	Winterswijk	28.865
Elburg	23.161	Zaltbommel	28.901
Oldebroek	23.645	Culemborg	28.956
Putten	24.113	Oost Gelre	29.623
Neder-Betuwe	24.342	Renkum	31.404
Voorst	24.546	Epe	33.186
Maasdriel	25.034	Lochem	33.730
Duiven	25.124	Berg en Dal	34.990
Beuningen	25.891	Montferland	36.009
Buren	26.742	Bronckhorst	36.052
Ermelo	27.005	Oude IJsselstreek	39.392
Aalten	27.117	Wageningen	39.673
Nunspeet	27.845		

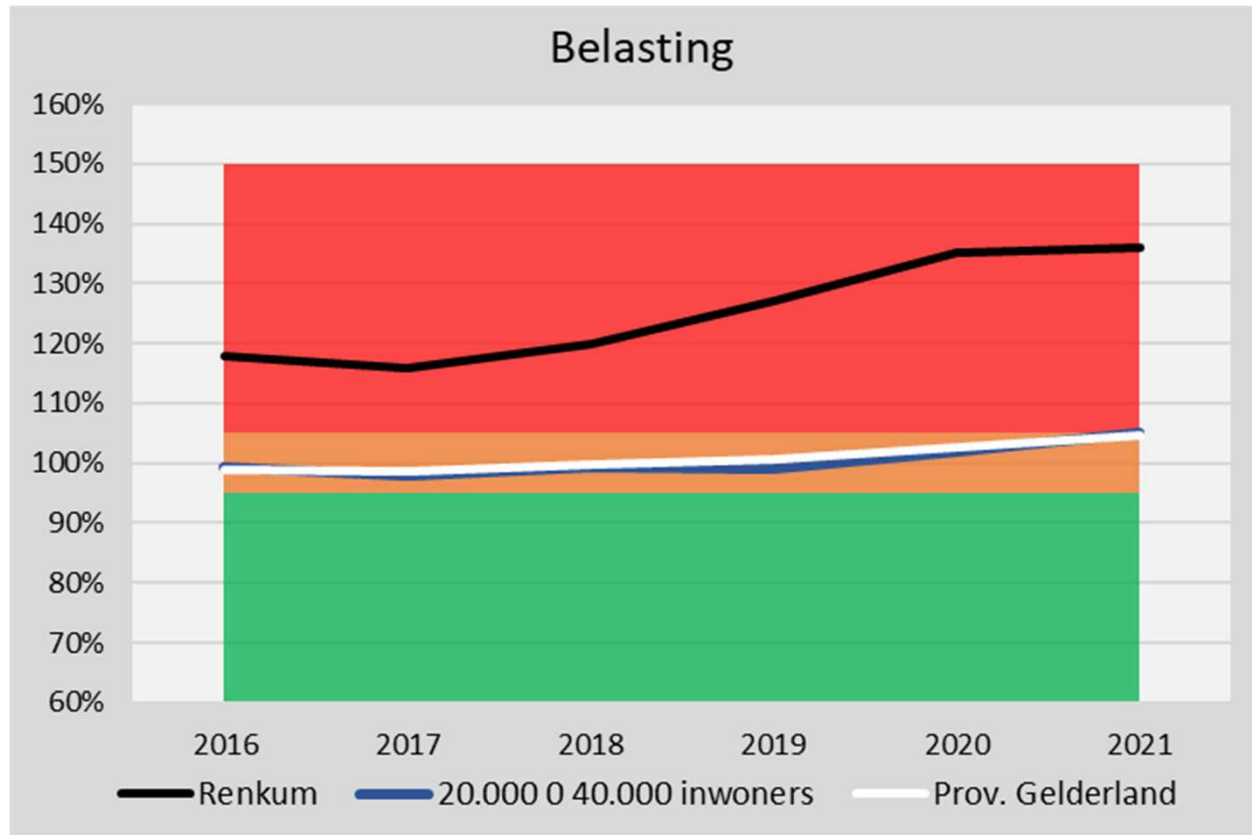
Schuld



Solvabiliteit



Belastingcapaciteit





Conclusie:

- Begroting komt steeds meer onder druk te staan.
- Belastingdruk is hoog.
- Weerstandsvermogen is redelijk. Aanvulling lastiger
- Schuld neemt toe
- Solvabiliteit/eigen vermogen neemt af.

Kijk eens op www.geldersefinancien.nl of www.findo.nl