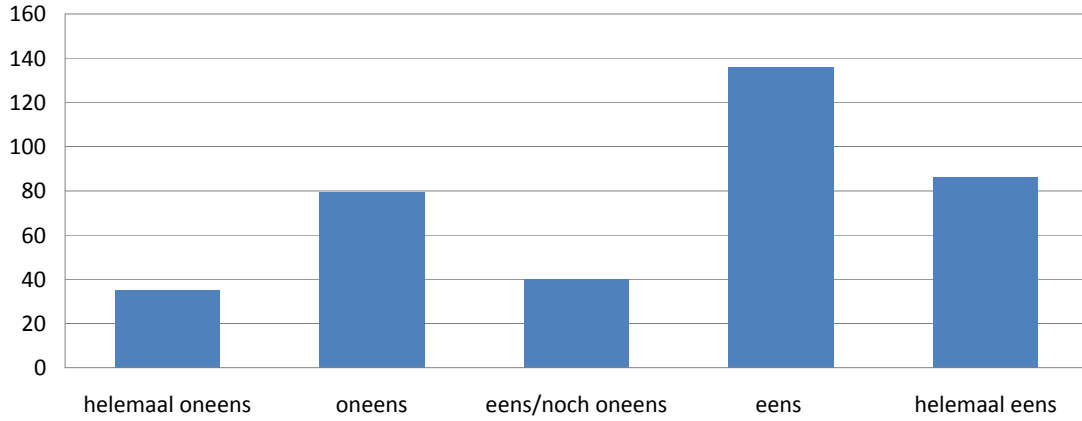


Kunst, cultuur, sport en bibliotheek

Stelling 1

De gebruikers gaan een groter bedrag zelf betalen voor voorzieningen op het gebied van kunst, cultuur, sport en bibliotheek.

(Respons: 377, Vraag niet ingevuld: 1)

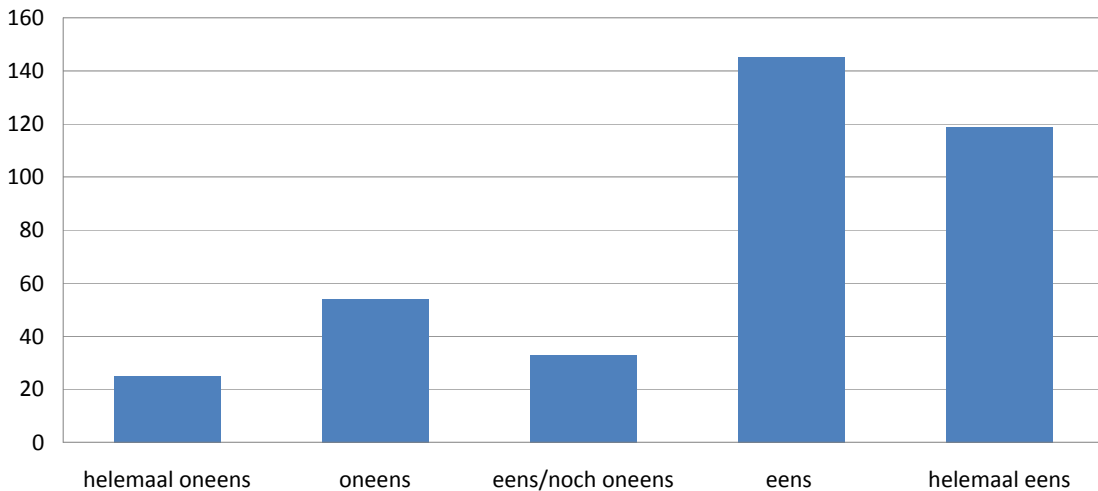


aantal	35	79	40	136	86
%	9%	21%	11%	36%	23%

Stelling 2

De gemeente geeft alleen subsidie aan gebruikers die onvoldoende inkomen hebben om deze voorzieningen te betalen.

(Respons: 377, Vraag niet ingevuld: 1)

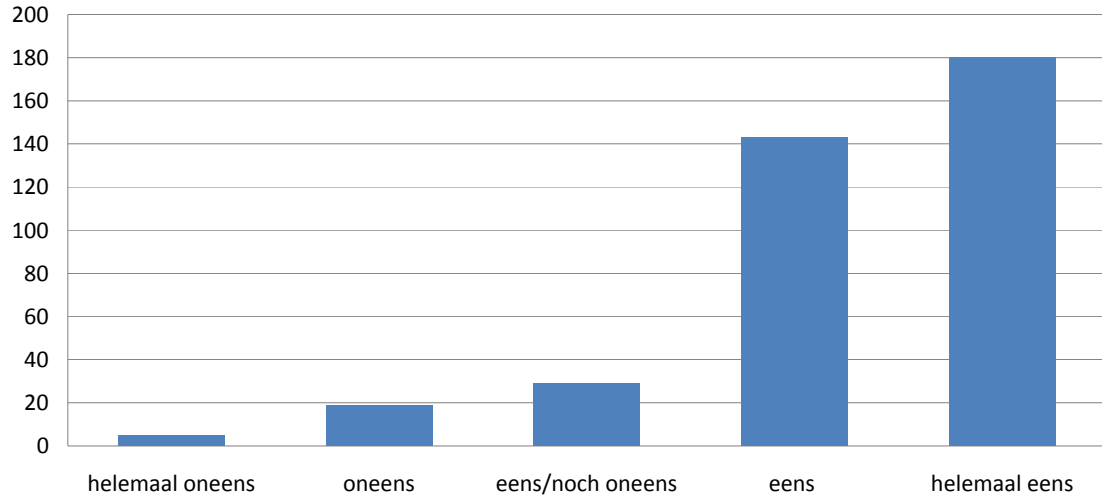


aantal	25	54	33	145	119
%	7%	14%	9%	39%	32%

Stelling 3

De gemeente zorgt ervoor dat scholen, buurtcentra, sportverenigingen en woonzorgcentra meer gaan samenwerken waardoor de exploitatiekosten van deze instanties en de uitgaven van de gemeente dalen.

(Respons: 377, Vraag niet ingevuld: 1)



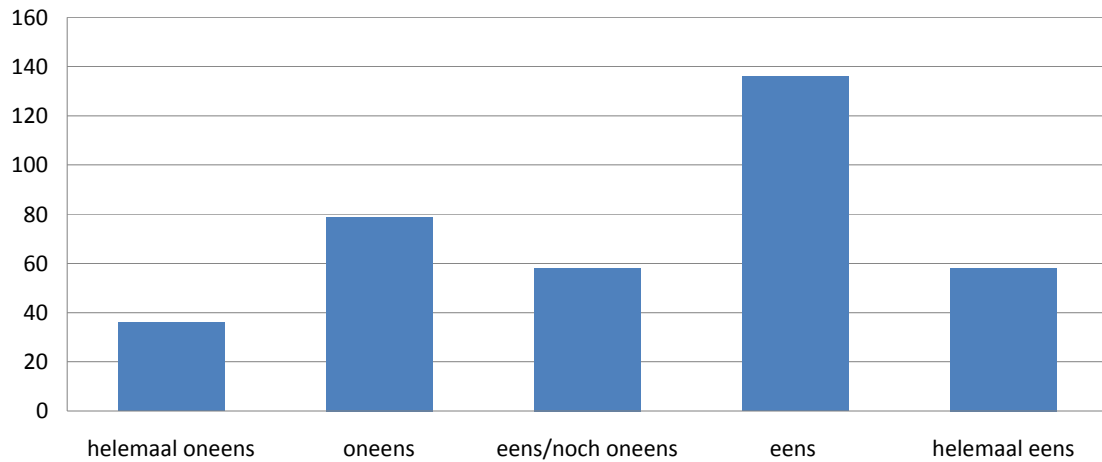
aantal	5	19	29	143	180
%	1%	5%	8%	38%	48%

Welzijn

Stelling 4

De gemeente moet mensen meer stimuleren om voor hulp en ondersteuning eerst een beroep te doen op hun directe omgeving zoals familie, vrienden en buren.

(Respons: 377, Vraag niet ingevuld: 10)

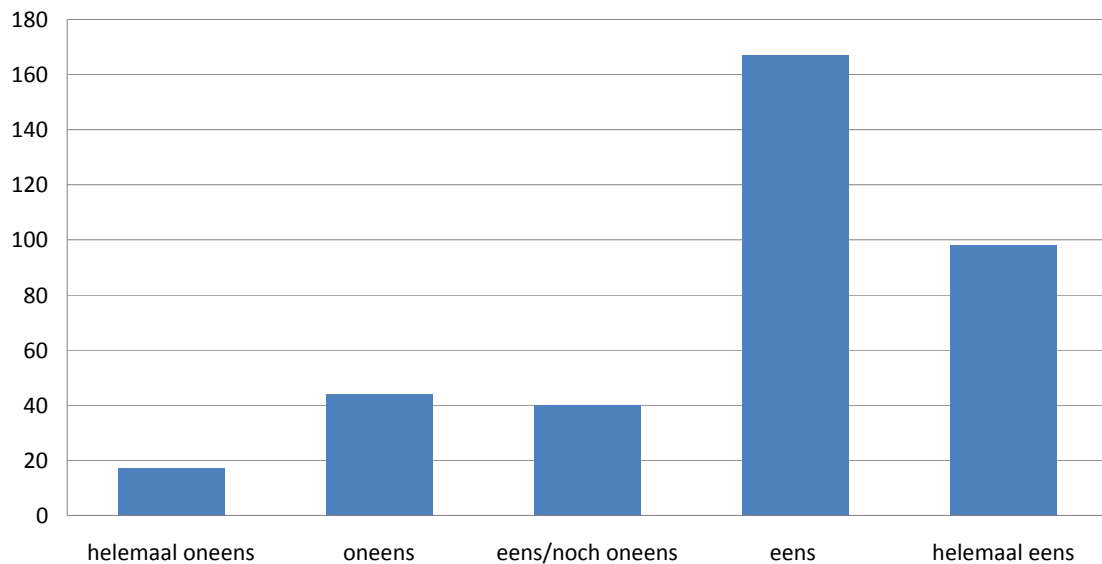


aantal	36	79	58	136	58
%	10%	22%	16%	37%	16%

Stelling 5

De gemeente biedt alleen financiële ondersteuning aan mensen die de voorzieningen niet kunnen betalen.

(Respons: 377, Vraag niet ingevuld: 11)

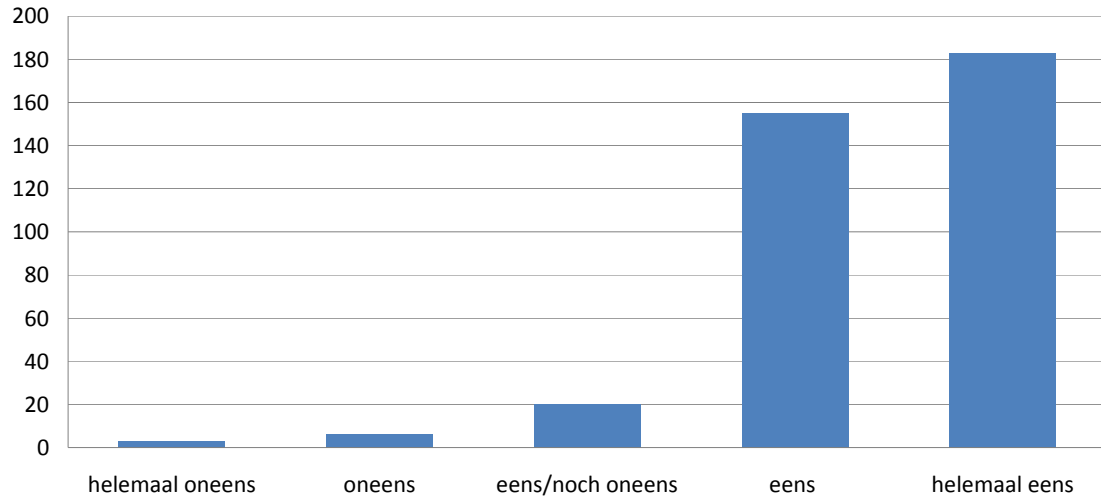


aantal	17	44	40	167	98
%	5%	12%	11%	46%	27%

Stelling 6

De gemeente zorgt er voor dat organisaties die bij 'welzijn' betrokken zijn meer gaan samenwerken waardoor de exploitatiekosten voor de organisaties en de uitgaven voor de gemeente dalen.

(Respons: 377, Vraag niet ingevuld: 10)



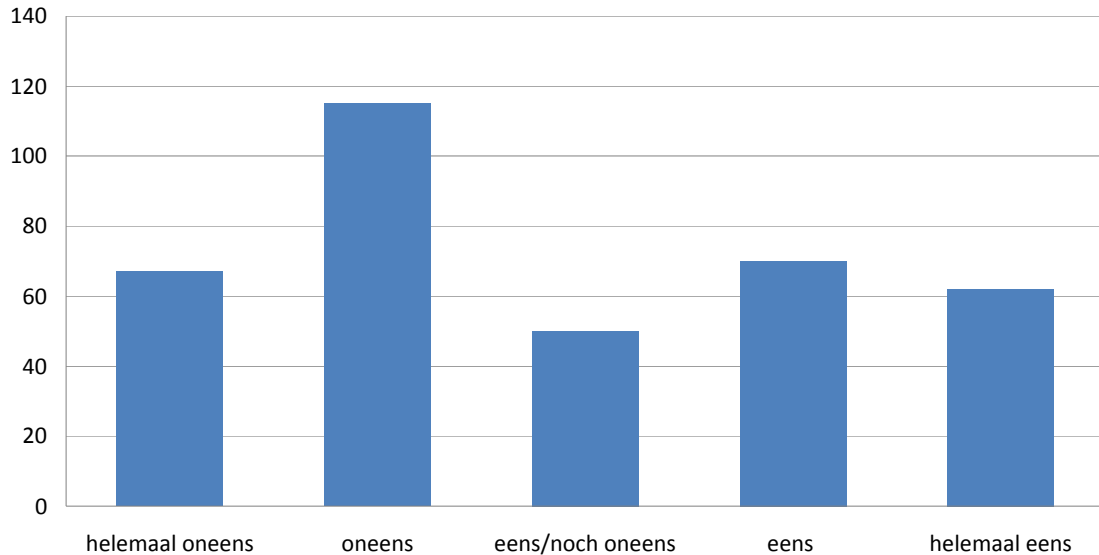
aantal	3	6	20	155	183
%	1%	2%	5%	42%	50%

Activiteiten rondom het onderwijs

Stelling 7

De gemeente geeft geen subsidie meer aan activiteiten rondom het onderwijs omdat de 'opvoeders' en de scholen hiervoor verantwoordelijk zijn .

(Respons: 377, Vraag niet ingevuld: 13)

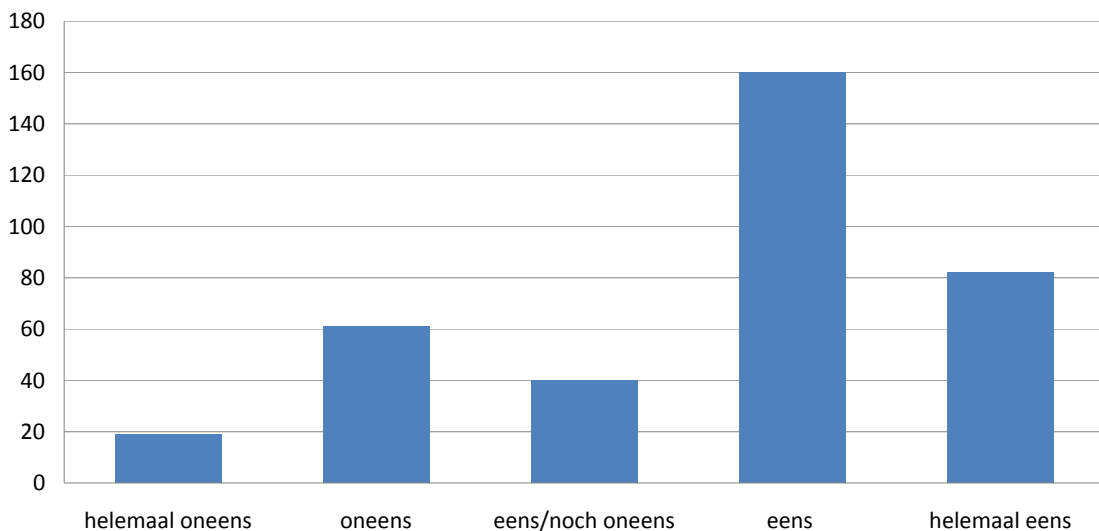


aantal	67	115	50	70	62
%	18%	32%	14%	19%	17%

Stelling 8

De gemeente geeft alleen nog maar subsidie aan ouders die onvoldoende inkomen hebben om deze activiteiten voor hun kinderen te betalen.

(Respons: 377, Vraag niet ingevuld: 15)

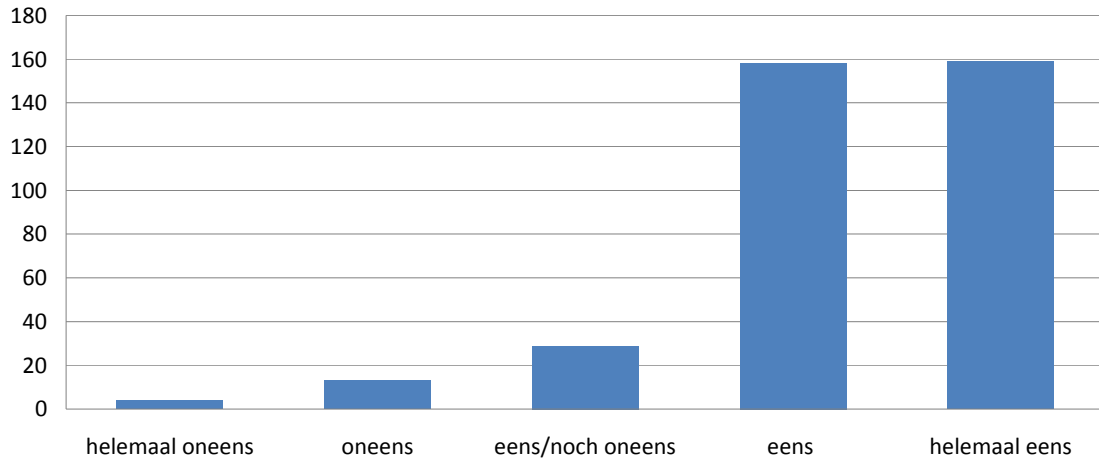


aantal	19	61	40	160	82
%	5%	17%	11%	44%	23%

Stelling 9

De gemeente zorgt ervoor dat organisaties die deze activiteiten organiseren meer gaan samenwerken waardoor de (exploitatie)kosten van deze organisaties en de uitgaven van de gemeente dalen.

(Respons: 377, Vraag niet ingevuld: 14)



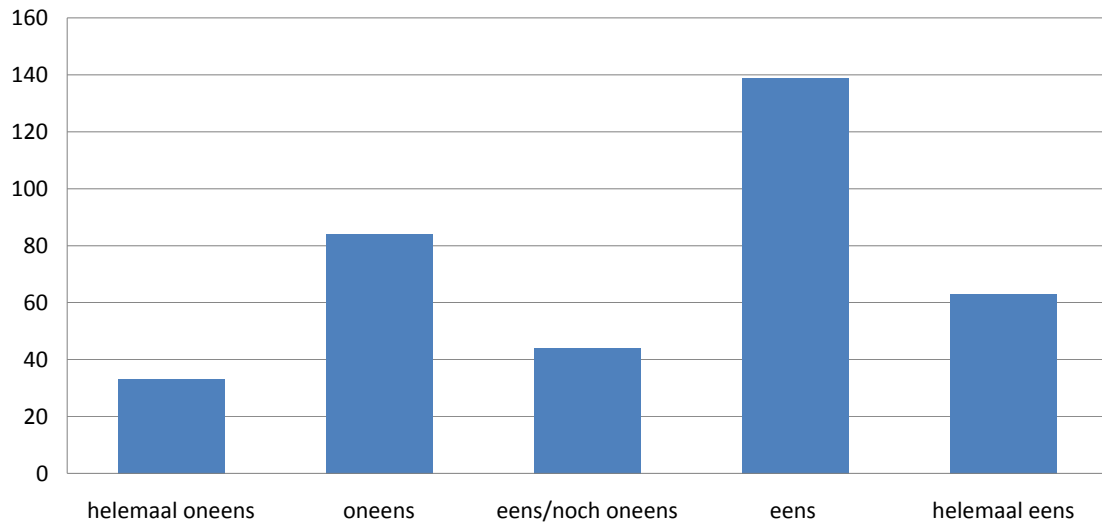
aantal	4	13	29	158	159
%	1%	4%	8%	44%	44%

Groen en landschap

Stelling 10

De gemeente kiest voor een minder intensief onderhoud van 'openbaar groen' dat niet in de dorpskernen ligt.

(Respons: 377, Vraag niet ingevuld: 14)

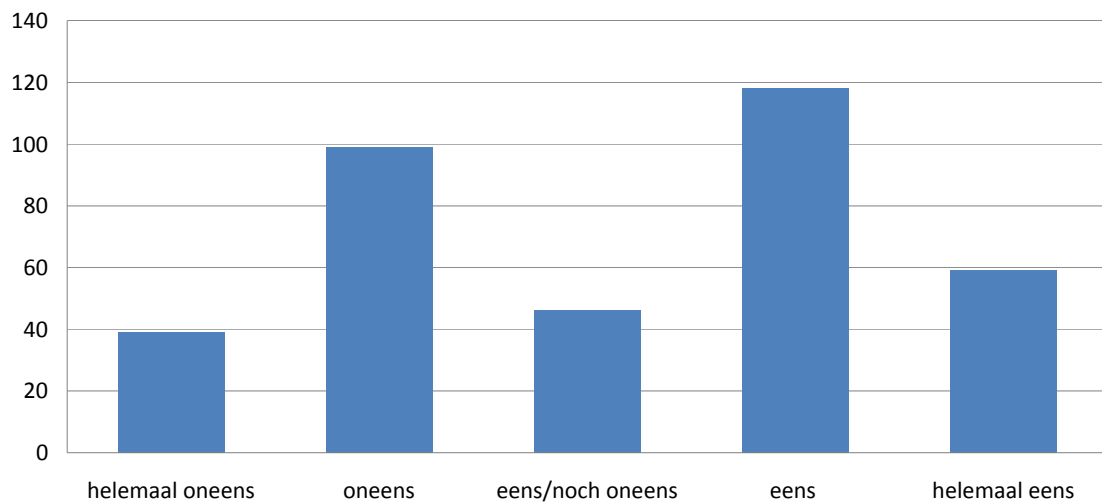


aantal	33	84	44	139	63
%	9%	23%	12%	38%	17%

Stelling 11

De gemeente maakt inwoners, bedrijven en instanties mede verantwoordelijk voor het beheer en onderhoud van plantsoenen en parken waardoor de uitgaven voor de gemeente dalen.

(Respons: 377, Vraag niet ingevuld: 16)

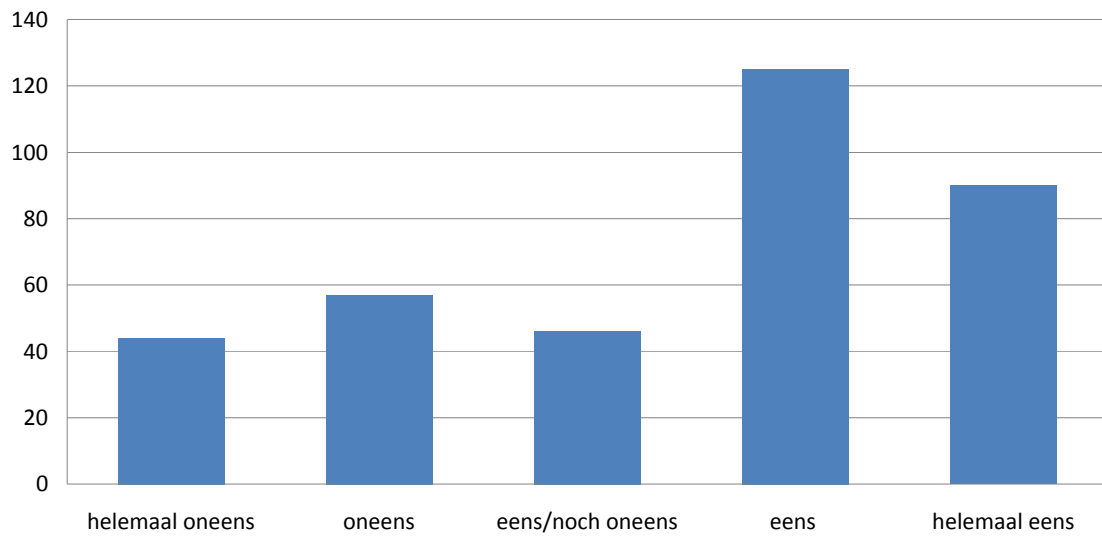


aantal	39	99	46	118	59
%	11%	27%	13%	33%	16%

Stelling 12

De gemeente verkoopt bossen aan bijvoorbeeld Staatsbosbeheer waardoor er wordt bezuinigd op het onderhoud.

(Respons: 377, Vraag niet ingevuld: 15)



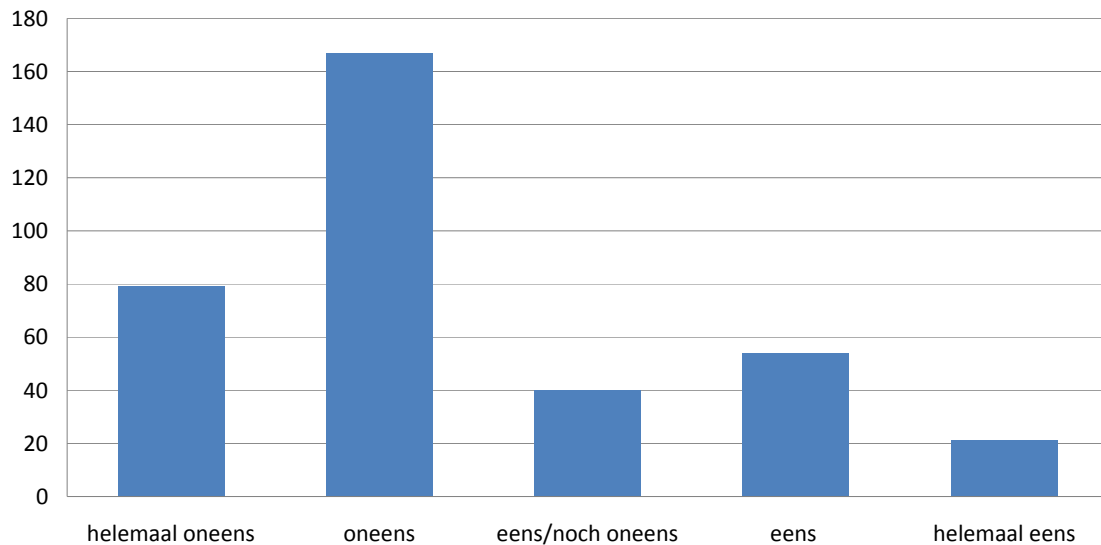
aantal	44	57	46	125	90
%	12%	16%	13%	35%	25%

Wegen en verkeer

Stelling 13

De gemeente bezuinigt op het onderhoud van wegen, pleinen, rotondes en parkeerplaatsen door te kiezen voor een minimum onderhoudsniveau.

(Respons: 377, Vraag niet ingevuld: 16)

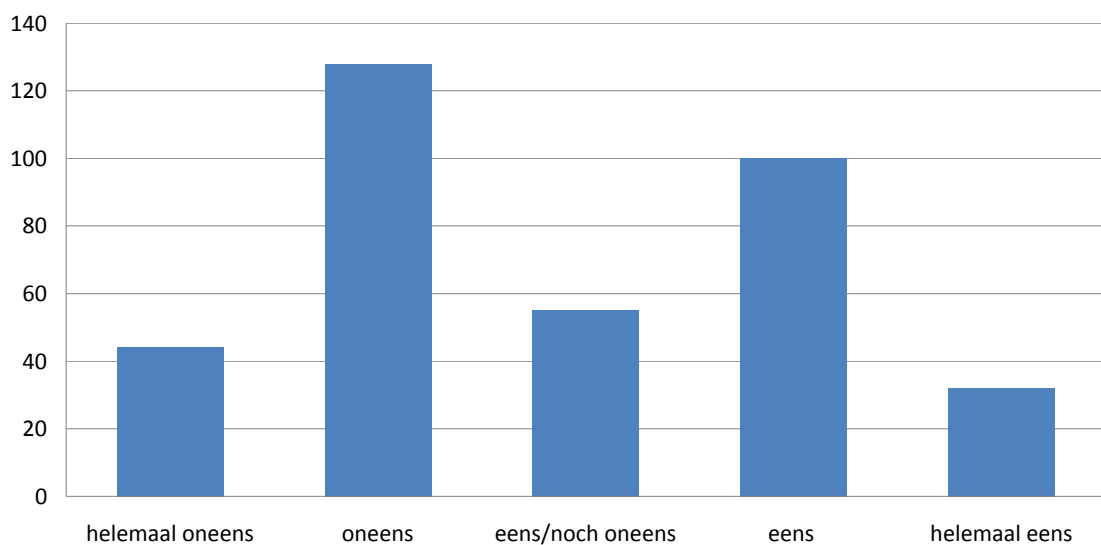


aantal	79	167	40	54	21
%	22%	46%	11%	15%	6%

Stelling 14

De gemeente bezuinigt op het onderhoud van wegen, pleinen, rotondes en parkeerplaatsen door dit onderhoud voor een deel over te laten aan particulieren en bedrijven die daar belang bij hebben.

(Respons: 377, Vraag niet ingevuld: 18)

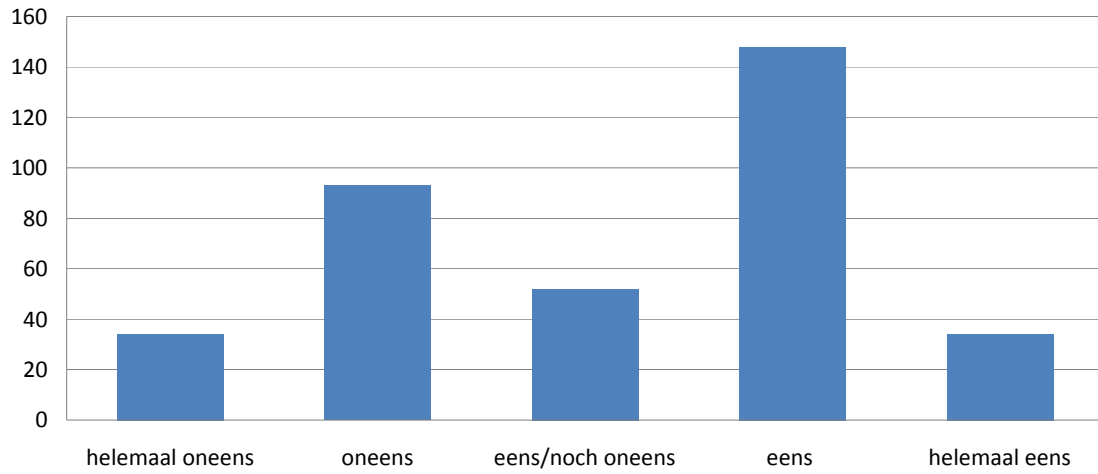


aantal	44	128	55	100	32
%	12%	36%	15%	28%	9%

Stelling 15

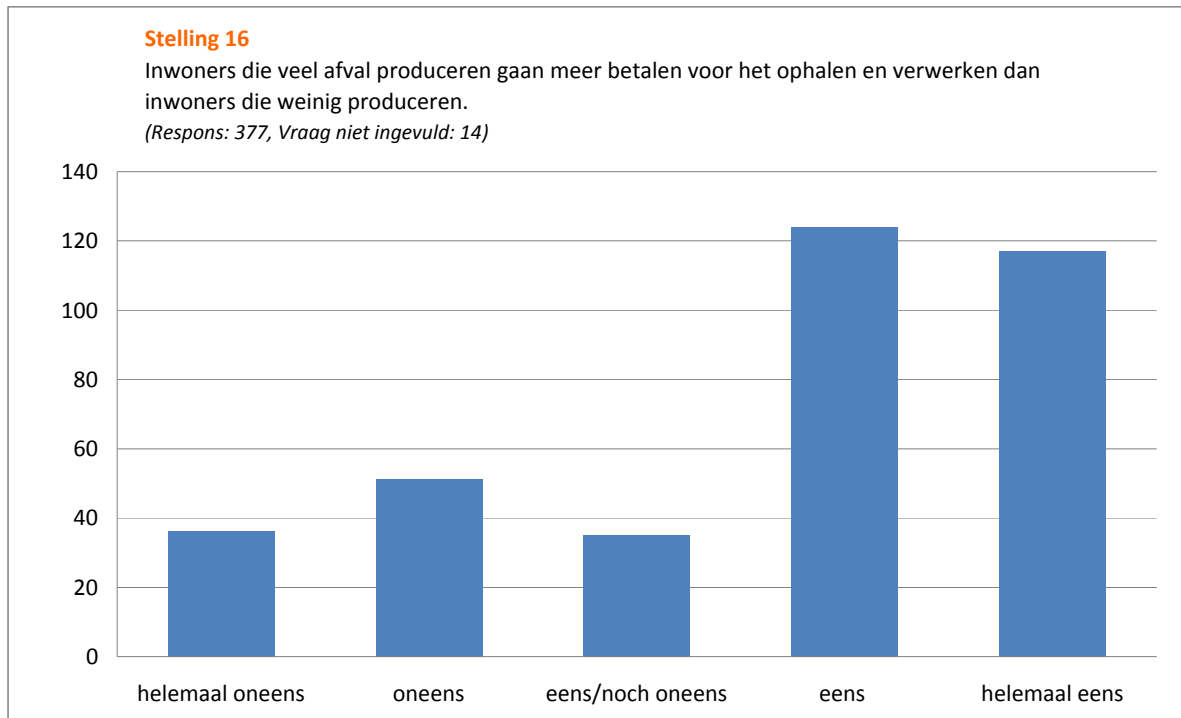
De gemeente bezuinigt door de drukke of 'intensief gebruikte' wegen, pleinen, rotondes of parkeerplaatsen intensiever te onderhouden dan de minder drukke wegen, pleinen, rotondes en parkeerplaatsen.

(Respons: 377, Vraag niet ingevuld: 16)

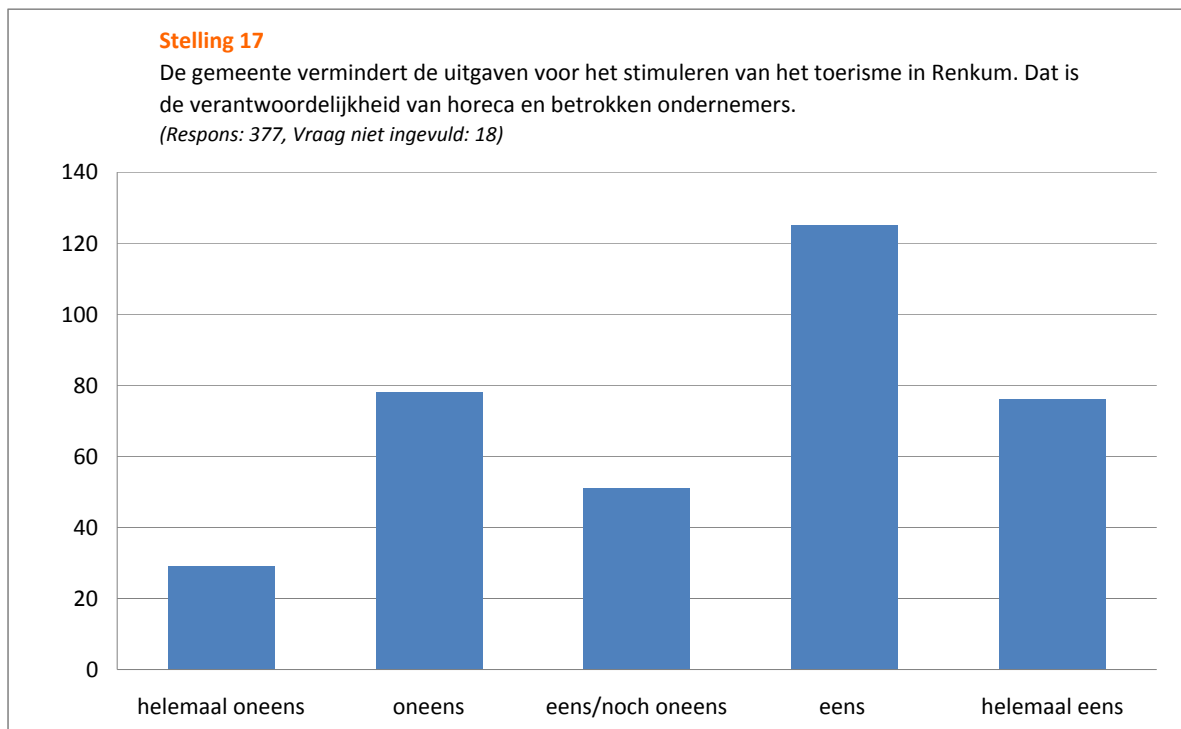


aantal	34	93	52	148	34
%	9%	26%	14%	41%	9%

Afvalverwerking

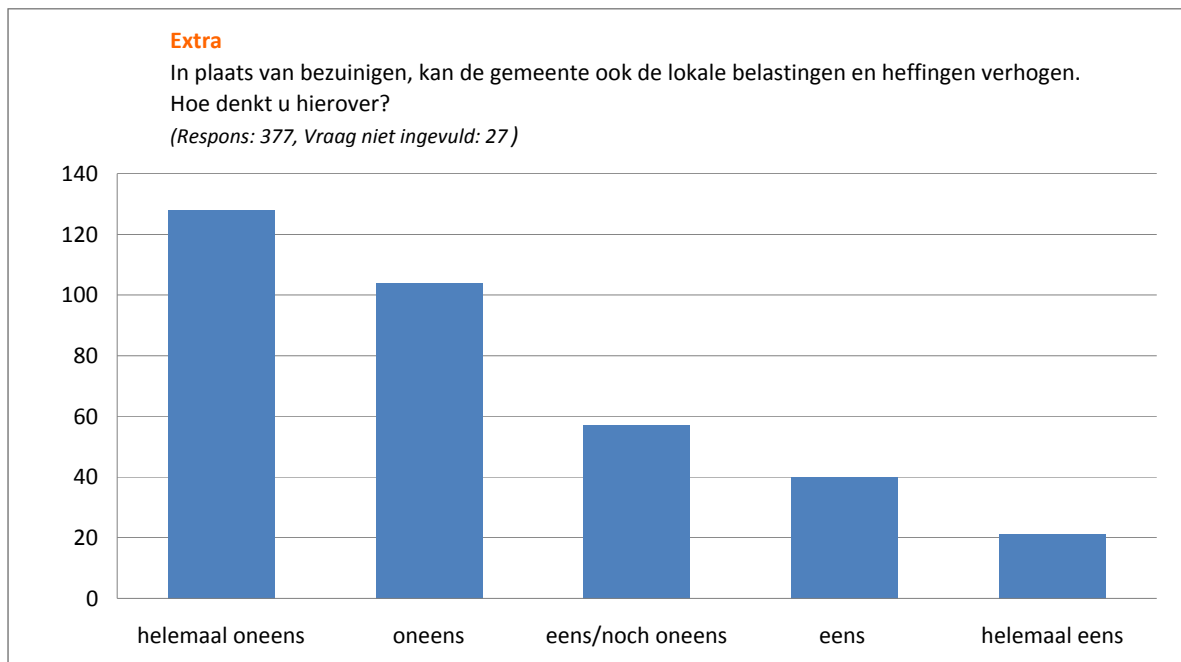


aantal	36	51	35	124	117
%	10%	14%	10%	34%	32%



aantal	29	78	51	125	76
%	8%	22%	14%	35%	21%

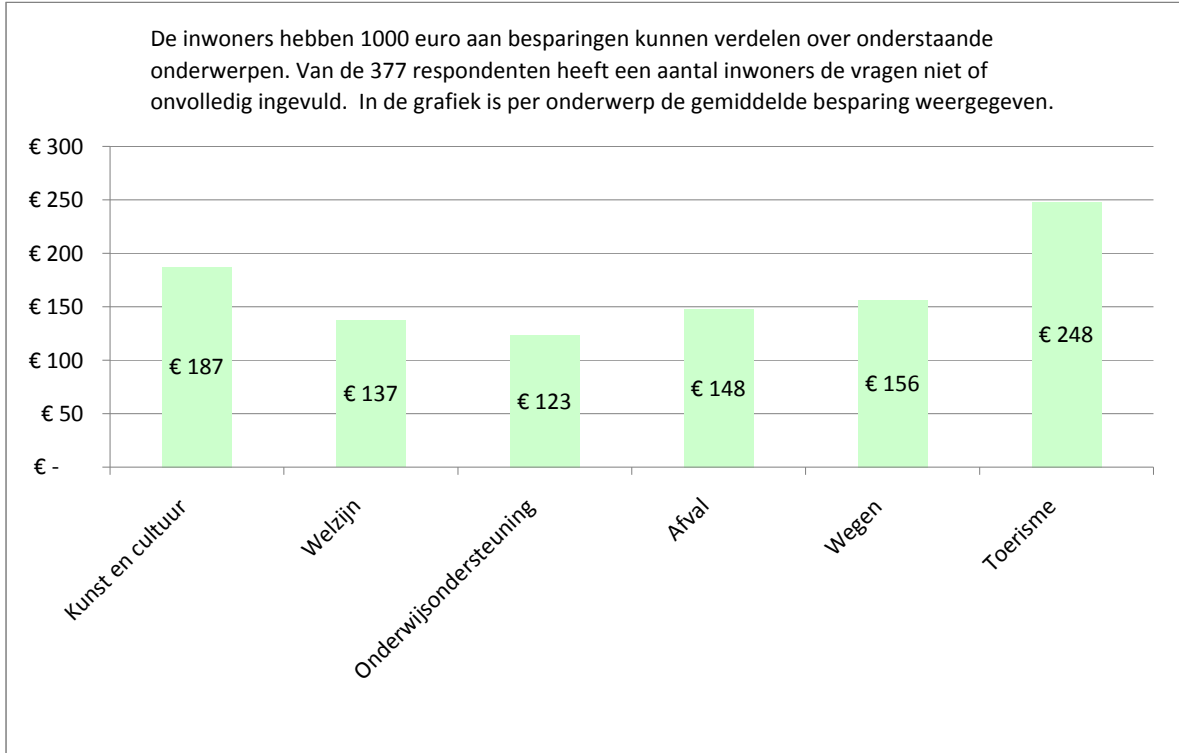
Extra vraag



aantal	128	104	57	40	21
%	37%	30%	16%	11%	6%

Verdeling besparing volgens de inwoners

Verdeling besparing volgens de inwoners



Groen en landschap

